



# Pot-Pourri III

Feuilles d'activités/Activity line masters  
Corrigé/Answers

Anne Burrows Clarke

Gail S. Leder

Rauda M. Rautins Dickinson

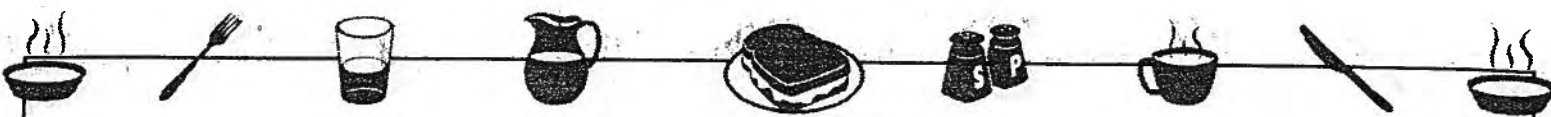
**COPP CLARK LTD.**  
TORONTO

# Pot Pourri III

Themes of Activity and Interest  
Copyright © 1994

Unit 1: The World  
Unit 2: The World  
Unit 3: The World

Unit 4: The World  
Unit 5: The World




# À table!





# À table!




1.

un hamburger



2.

une pizza



3.

des frites



4.

un taco



5.

du café



6.

des spaghettis



7.

un pâté jamaïcain



8.

le souvlaki



9.

un pâté impérial



10.

du riz



11.

des pittas



12.

un melon d'eau



13.

un papaya



14.


un bagel



15.

des croustilles






16.

du maïs éclaté



17.

des friandises




18.

un soda




19.

des rondelles d'oignon



20.

des céréales



21.

un sandwich




22.

une salade



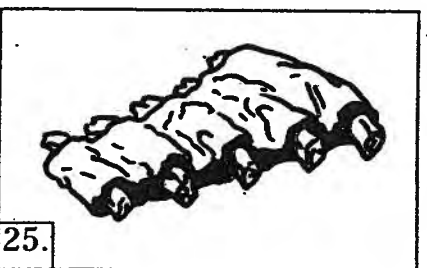
23.

la soupe



24.

le jus




25.

des côtes levées



26.

des pâtisseries




27.

des crêpes




28.

du chocolat chaud





29.

une rôtie




30.

un couteau



31.

une fourchette



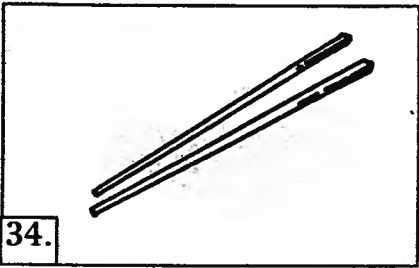
32.

un verre



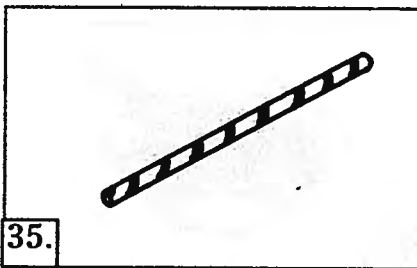
33.

une cuiller



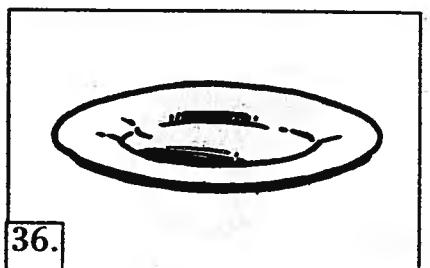
34.

des baguettes



35.

une paille



36.

une assiette



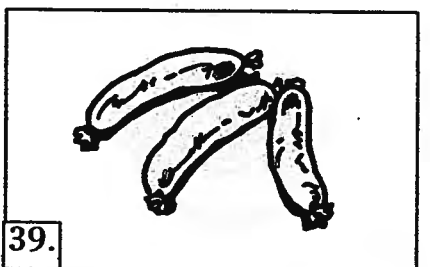
37.

un bol




38.

du thé



39.

des saucisses




40.


du lait




41.




42.



43.



44.



45.



## Associations!

Exemple:

1. **S** C'est pour bol. une salade
2. **M** C'est pour fruit. un \_\_\_\_\_
3. **C** C'est pour déjeuner. des \_\_\_\_\_
4. **R** C'est pour pain. une \_\_\_\_\_
5. **P** C'est pour dessert. des \_\_\_\_\_
6. **C** C'est pour viande. des \_\_\_\_\_
7. **T** C'est pour mets mexicain. un \_\_\_\_\_
8. **B** C'est pour céréales. un \_\_\_\_\_
9. **J** C'est pour orange. le \_\_\_\_\_
10. **B** C'est pour mets chinois. des \_\_\_\_\_
11. **S** C'est pour coca-cola. un \_\_\_\_\_
12. **P** C'est pour mets jamaïcains. un \_\_\_\_\_





\* Un petit extra! Utilise le vocabulaire pour créer tes propres associations.



## La poésie concrète

La poésie concrète est un genre de poésie où les mots font partie de l'image.

Voici des exemples :



Maintenant, crée ton propre poème concret.

# Oh! café au lait!



**M. Dupont:** Salut!

**Mme Dupont:** Bonjour!

**La serveuse:** Bonjour, monsieur, madame! Section fumeur ou non-fumeur?

**M. Dupont:** Euh... non-fumeur, s'il vous plaît.

**La serveuse:** Voici les menus. Suivez-moi.

**La serveuse:** Vous êtes prêts à commander?

**Mme Dupont:** Oui, pour commencer, du jus d'orange, s'il vous plaît.



**La serveuse:** Grand verre ou petit verre?

**Mme Dupont:** Petit... et des crêpes aussi.



**La serveuse:** Avec du bacon ou des saucisses?

**Mme Dupont:** Avec du bacon, s'il vous plaît.



**La serveuse:** Du café ou du thé, madame?

**Mme Dupont:** Du café.

**La serveuse:** Décaféiné ou ordinaire?

**Mme Dupont:** Du café ordinaire. C'est tout, merci!



**La serveuse:** Et pour vous, monsieur?

**M. Dupont:** Pour moi, un grand jus d'orange et des céréales.

**La serveuse:** Chaudes ou froides?



**M. Dupont:** Des céréales froides.

**La serveuse:** Avec du lait ou de la crème?

**M. Dupont:** Avec du lait... et des rôties avec du beurre.



**La serveuse:** Pain blanc ou pain brun?

**M. Dupont:** Pain blanc... et un café décaféiné, s'il vous plaît.



**La serveuse:** Alors, pour madame, un petit verre de jus d'orange, des crêpes avec du bacon et un café ordinaire. Et pour monsieur, un grand verre de jus d'orange, des céréales froides avec du lait, des rôties avec du beurre — pain blanc et un café décaféiné. C'est tout?

**M. Dupont:** Oui, merci beaucoup!



**M. Dupont:** Mais, dis donc! Commander le déjeuner, c'est toute une affaire ici!

**La serveuse:** Je regrette, monsieur, madame, mais il est déjà 12 h 05. On ne sert plus le déjeuner. C'est l'après-midi. Voici le menu pour le dîner.





## Qu'est-ce que tu désires?

Lis *Oh! Café au lait!* aux pages précédentes et réponds aux questions suivantes.

1. Écris le nom de trois breuvages.

a) \_\_\_\_\_

b) \_\_\_\_\_

c) \_\_\_\_\_

2. Complète les choix :

a) grand OU \_\_\_\_\_ ?

b) \_\_\_\_\_ OU non-fumeur?

c) \_\_\_\_\_ OU ordinaire?

d) du bacon OU \_\_\_\_\_ ?

e) \_\_\_\_\_ OU du café?

f) chaudes OU \_\_\_\_\_ ?

3. Fais des associations.

a) Dans le bol, il y a :

\_\_\_\_\_

\_\_\_\_\_

\_\_\_\_\_

\_\_\_\_\_

b) Dans l'assiette, il y a :

\_\_\_\_\_

\_\_\_\_\_

\_\_\_\_\_

\_\_\_\_\_





# Miam... c'est délicieux!

Complète le schéma.



1.



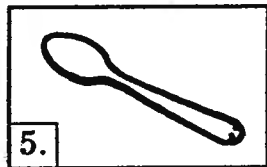
2.



3.



4.



5.



6.



7.



8.



9.



10.






# Bienvenue au Café canadien!



Lis les descriptions des tables numéros 1, 2, 3 et 5. Biffe les objets. Les objets qui restent sont sur la table numéro 4. Identifie ces objets et écris les mots.



À la table numéro 1, il y a un souvlaki, du riz, du melon d'eau et un soda.

À la table numéro 2, il y a un bagel, des rondelles d'oignon, une salade et du thé.

À la table numéro 3, il y a un bol de céréales, des rôties, des crêpes et du chocolat chaud.

À la table numéro 4, il y a \_\_\_\_\_

\_\_\_\_\_

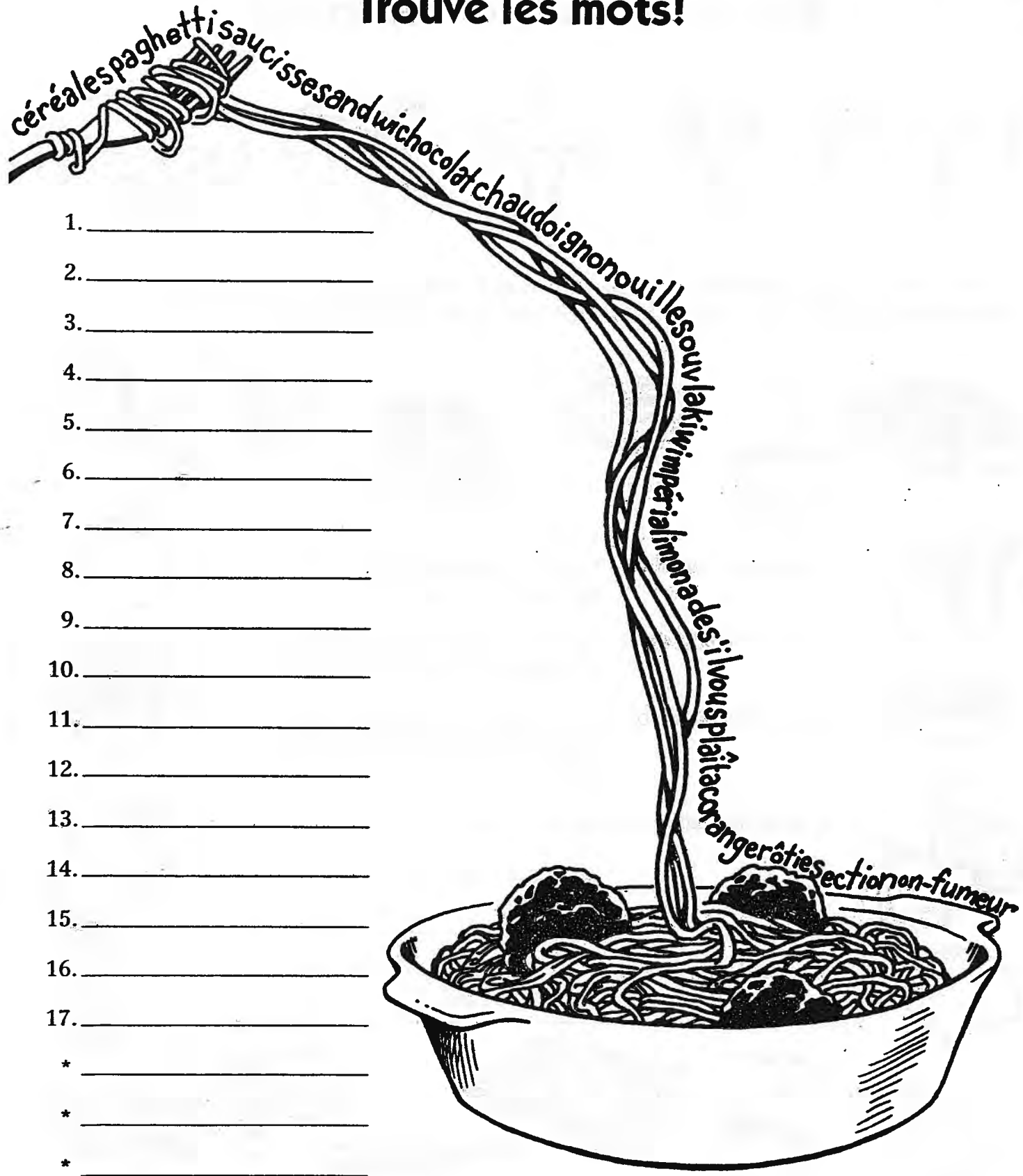
À la table numéro 5, il y a du jus, un pâté impérial, un taco et du café.



\* Un petit extra! Crée une conversation entre les personnes à la table numéro 4.



# Trouve les mots!







1. \_\_\_\_\_
2. \_\_\_\_\_
3. \_\_\_\_\_
4. \_\_\_\_\_
5. \_\_\_\_\_
6. \_\_\_\_\_
7. \_\_\_\_\_
8. \_\_\_\_\_
9. \_\_\_\_\_
10. \_\_\_\_\_
11. \_\_\_\_\_
12. \_\_\_\_\_
13. \_\_\_\_\_
14. \_\_\_\_\_
15. \_\_\_\_\_
16. \_\_\_\_\_
17. \_\_\_\_\_
- \* \_\_\_\_\_
- \* \_\_\_\_\_
- \* \_\_\_\_\_

**\* Un petit extra! Crée des mots cachés avec ces mots!**

# À chacun son goût!

Crée un poème-liste illustré de ta nourriture favorite.


Voici des exemples :






## Diorama gastronomique!

Crée un diorama qui représente ton restaurant préféré.



N'oublie pas d'ajouter :


- le nom du restaurant,
- les spécialités (les côtes levées, les pâtés impériaux, etc.),
- le décor (les tables, les chaises, les plantes, les lumières, etc.).




# ***Citius, altius, fortius***




# Citius, altius, fortius




1. le flambeau olympique




2. les anneaux olympiques



3. une médaille




4. le ski alpin




5. le biathlon



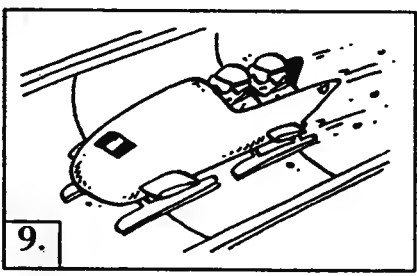
6. le ski acrobatique



7. le patinage de vitesse



8. le slalom



9. le bobsleigh



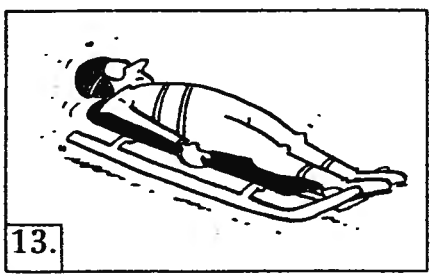
10. un arbitre




11. le hockey sur glace




12. le ski de fond



13. la luge

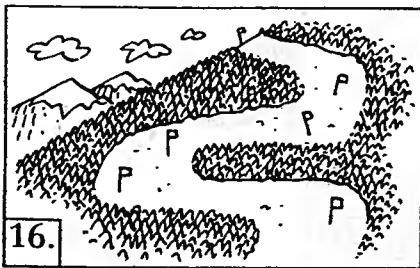



14. le patinage artistique

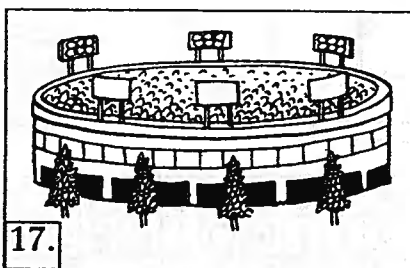


15. le saut en ski

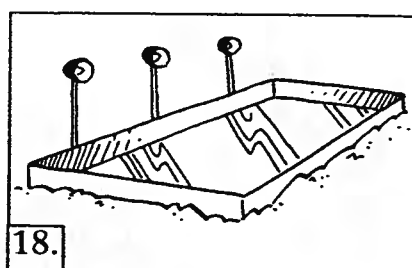





16.  
une piste



17.  
un stade




18.  
une patinoire




19.  
des spectateurs



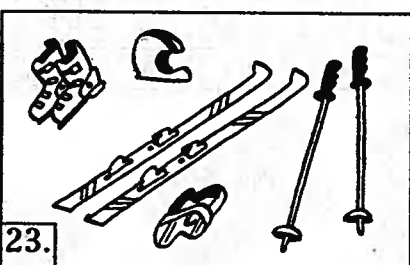
20.  
un juge



21.  
un téléphérique



22.  
un télésiège



23.  
l'équipement




24.  
une colline




25.  
un téléski



26.  
le surf sur neige



27.  
un drapeau



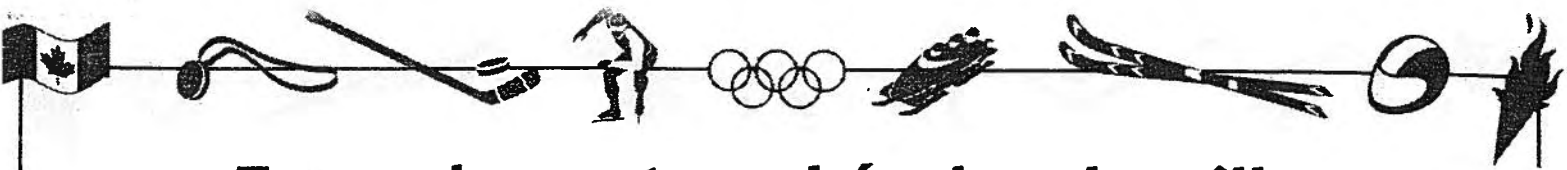
28.  
un billet





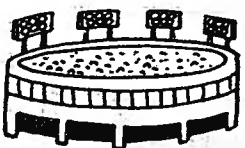



29.  
un journal



30.  
des reporters




# Trouve les mots cachés dans la grille.



S	P	E	C	T	A	T	E	U	R	S	X	C	R	Y	Q	B	L	E
L	R	L	Z	P	A	T	I	N	O	I	R	E	O	W	U	W	T	P
A	F	K	T	T	Y	L	P	Y	Q	K	L	U	U	S	R	S	P	L
L	G	Y	J	F	J	J	O	U	R	N	A	L	T	C	I	Q	T	M
O	Y	V	K	E	G	Q	W	X	Z	E	Y	N	E	P	B	G	T	E
M	I	F	D	L	R	G	K	A	P	J	G	M	N	J	B	O	L	D
G	K	A	L	K	M	A	J	A	U	R	R	B	D	E	D	D	M	A
X	T	Q	R	W	E	V	R	B	U	E	F	Y	Q	Z	A	B	N	I
S	W	W	O	B	X	D	K	H	P	C	Y	V	S	Z	L	U	T	L
Q	A	F	P	Z	I	O	H	I	N	S	O	E	V	Y	L	I	X	L
E	B	I	L	L	E	T	F	O	M	T	E	L	E	S	I	E	G	E
K	X	R	M	K	U	R	R	P	V	Q	R	U	L	I	J	V	X	E
P	R	D	T	P	Y	W	D	E	L	V	D	G	G	I	T	L	W	I
L	P	V	E	H	J	Y	T	E	M	J	B	E	G	V	N	Y	I	O
F	L	A	M	B	E	A	U	O	L	Y	M	P	I	Q	U	E	O	U


1. les \_\_\_\_\_
2. le \_\_\_\_\_
3. une \_\_\_\_\_
4. un \_\_\_\_\_
5. les \_\_\_\_\_
6. une \_\_\_\_\_
7. une \_\_\_\_\_
8. un \_\_\_\_\_
9. un \_\_\_\_\_
10. un \_\_\_\_\_
11. une \_\_\_\_\_
12. un \_\_\_\_\_
13. un \_\_\_\_\_
14. une \_\_\_\_\_
15. le \_\_\_\_\_






# La lettre-clé

Écris les lettres dans le bon ordre. N'oublie pas la lettre «i»!



10. g e è é t l s é


1. e l a m é l d



2. k s p n l a




9. a h l n o b t



3. e t p a n o r




8. b t r a e r



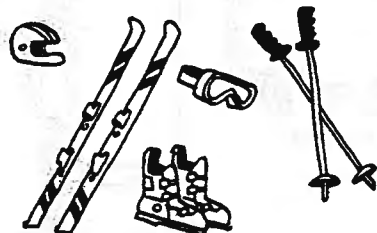
4. é t é e u q h p l r é



7. n g e t a p a s t a t r e u q



5. s h g b b o l e

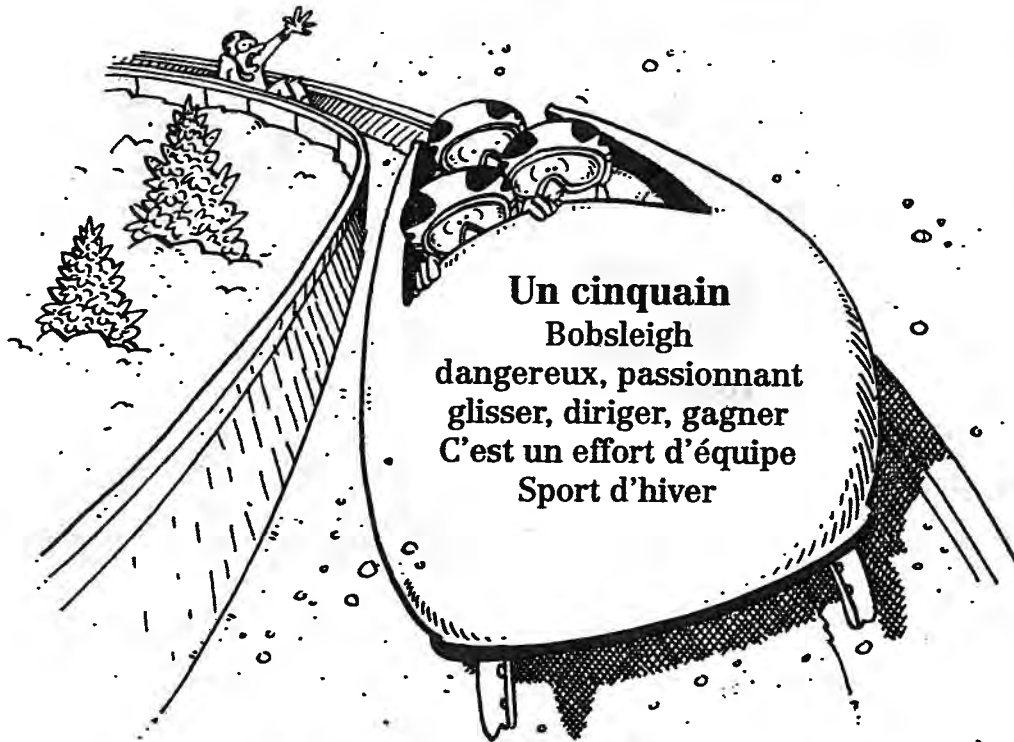


6. q p e é t n m u e

\* Un petit extra! Choisis une autre lettre-clé et crée ta propre activité.




## Un peu de poésie



**Un cinquain**  
Bobsleigh  
dangereux, passionnant  
glisser, diriger, gagner  
C'est un effort d'équipe  
Sport d'hiver

### Un limerick





Il était un skieur mal famé  
Au sommet, il était terrifié  
Il a pris, de panique,  
Le téléphérique,  
Et arrivait en bas le premier!



# Ça rime !

Trouve les mots qui riment avec...


1. gomme \_\_\_\_\_
2. boire \_\_\_\_\_
3. liste \_\_\_\_\_
4. long \_\_\_\_\_
5. refuge \_\_\_\_\_
6. grade \_\_\_\_\_
7. dessine \_\_\_\_\_
8. dans \_\_\_\_\_
9. vin \_\_\_\_\_
10. travaille \_\_\_\_\_
11. allô \_\_\_\_\_
12. chapitre \_\_\_\_\_
13. chic \_\_\_\_\_
14. beige \_\_\_\_\_
15. beignet \_\_\_\_\_



\* Un petit extra! Cherche d'autres mots associés aux Jeux olympiques d'hiver qui riment avec ces mots-clés.

Pot Pourri III is published by Pearson Canada and reproduced by permission from Pearson Canada

© COPP CLARK LTD. 1995



# Le journal d'une olympienne

lundi —

Me voici aux Jeux olympiques d'hiver! Je suis vraiment ravie. Participer aux Jeux olympiques, c'est un grand honneur pour moi. Je vais travailler fort pour me préparer. Je dois me reposer maintenant.

Bonne nuit,

Olympia




mardi —

J'ai des journées bien remplies. Chaque matin, je me lève à 6 h 30, je m'étire et je m'entraîne pendant une heure. Après, je prends une douche, je me coiffe et je prends mon déjeuner. L'après-midi, je me promène et je prends des photos du village olympique. C'est chouette! Avant le souper, je retourne à mon entraînement. A bientôt,

Olympia





mercredi

Hier soir, j'ai assisté à l'ouverture des Jeux olympiques. Quel spectacle! Il y avait des athlètes de tous les pays du monde.



Comme j'étais fier de défiler sous le drapeau canadien.

J'ai pris beaucoup de photos de cet événement historique! J'ai rencontré des athlètes très sympathiques!

À demain,

Olympia



jeudi

C'est aujourd'hui le jour le plus important de ma vie! Je vais participer aux Jeux olympiques ce matin! Je suis trop nerveuse pour écrire. Je dois arriver au stade avant 8 h et il est déjà 6 h 45!



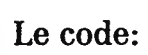
Je vais vous raconter tout ça plus tard. Je souhaite que le Canada gagne!




À demain,

Olympia

















# Aux Jeux olympiques!


Complète les mots croisés.



## ► HORIZONTALEMENT

- 3.  une \_\_\_\_\_
- 6.  un \_\_\_\_\_
- 7.  les \_\_\_\_\_
- 9.  le \_\_\_\_\_
- 10.  les \_\_\_\_\_
- 13.  le \_\_\_\_\_
- 16.  la \_\_\_\_\_
- 17.  une \_\_\_\_\_
- 19.  le \_\_\_\_\_
- 20.  un \_\_\_\_\_

## ▼ VERTICALEMENT

- 1.  le \_\_\_\_\_
- 2.  le \_\_\_\_\_
- 4.  une \_\_\_\_\_
- 5.  une \_\_\_\_\_
- 8.  le \_\_\_\_\_
- 11.  le \_\_\_\_\_
- 12.  un \_\_\_\_\_
- 14.  un \_\_\_\_\_
- 15.  les \_\_\_\_\_
- 18.  un \_\_\_\_\_






# L'olympiade


1. Construis un jeu de trivia au sujet des Jeux olympiques pour trois à quatre personnes. Crée cinq à huit questions pour chaque catégorie.




Équipement



Records



Athlètes



Pays



Général

Exemple :

Catégorie : Athlètes

Question : Nomme un ou une athlète qui a fait du saut en ski en 1994.

Réponse : Jean-Luc Brassard

2. Crée une planchette de jeu.
3. N'oublie pas d'inclure des instructions comme «Prends une carte», «Passe un tour», «Avance» et «Reculé».
4. N'oublie pas d'inclure des marqueurs de différentes couleurs, un pour chaque joueur.






## Crée une olympi-fiche!

Crée une olympi-fiche en carton.

- Choisis un ou une athlète olympique.
- Découpe sa photo dans un journal ou un magazine.
- Colle la photo sur un côté de la fiche.
- Inscris des renseignements sur l'autre côté de la fiche.



Voici un exemple :



Nom : \_\_\_\_\_

Âge : \_\_\_\_\_

Pays : \_\_\_\_\_

Sport : \_\_\_\_\_

Détails physiques : \_\_\_\_\_

\_\_\_\_\_

\_\_\_\_\_

\_\_\_\_\_

Autres détails : \_\_\_\_\_

\_\_\_\_\_

\_\_\_\_\_

\_\_\_\_\_

\* Un petit extra! Avec un ou une partenaire, crée une interview de l'athlète.






# Bon voyage!




# Bon voyage!




1.

une carte




2.

un billet




3.

un avion




4.

une voiture



5.

un train




6.

un autobus



7.

un hôtel




8.

une valise



9.

un passeport



10.

un aéroport



11.

la gare



12.

la douane




13.

un ou une pilote



14.

un conducteur / une conductrice



15.

un taxi




16.

les toilettes



17.

un restaurant



18.

l'argent



19.

un parc d'attractions




20.

un ou une guide



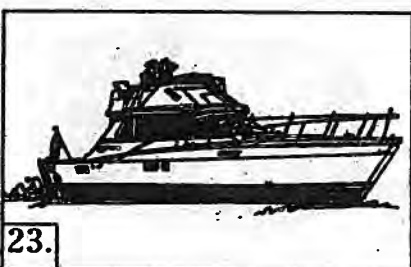
21.

un itinéraire




22.

une horloge



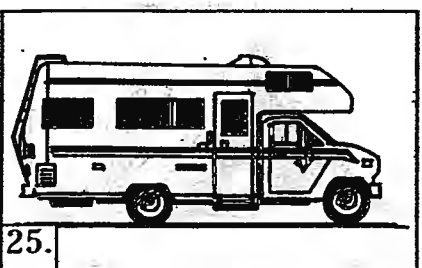
23.

un bateau




24.

une caravane




25.

une auto-caravane



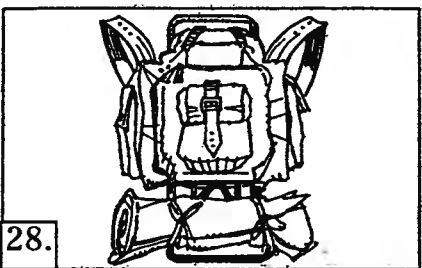
26.

une moto



27.

une bicyclette



28.

un sac à dos



29.


le métro



30.


un ranch





31.

une croisière



32.

une île



33.

une auberge



34.

un terrain de camping



35.

un hôpital




36.

une banque




37.

un safari




38.

un appareil-photo



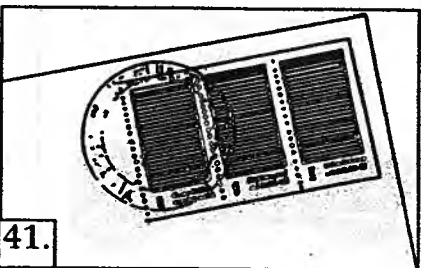
39.

des jumelles




40.

une carte postale




41.

des timbres




42.

une tente




43.

une glacière



44.


un pique-nique








45.



# Trouve les mots!




- |          |   |
|----------|---|
| 1. _____ | 10. _____   |
| 2. _____ | 11. _____   |
| 3. _____ | 12. _____   |
| 4. _____ | 13. _____   |
| 5. _____ |  _____ |
| 6. _____ |  _____ |
| 7. _____ |  _____ |
| 8. _____ |  _____ |
| 9. _____ |  _____ |

\* Un petit extra! Crée des mots-croisés avec ces mots. Bonne chance!


Pot Pourri III is published by Pearson Canada and reproduced by permission from Pearson Canada




# Trouve les mots associés!



1. ► P I L O T E



2. I L E




3. G A R E



4. T E R R A I N D E C A M P I N G



6. D O U A N E



7. V O I T U R E

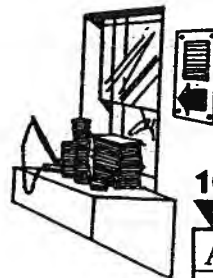
5. G L A C I È R E



8. C A R T E P O S T A L E




9. I T I N É R A I R E













10. A R G E N T

\* Un petit extra! Fais d'autres associations!





# Complète les mots et trouve le message-mystère!

1.  une     <sub>1</sub>     <sub>2</sub>
2.  la     <sub>3</sub>                    <sub>4</sub>
3.  une     <sub>5</sub>
4.  un                    <sub>6</sub>     <sub>7</sub>
5.  une                    <sub>8</sub>
6.  une     <sub>9</sub>                    <sub>10</sub>
7.  un               <sub>11</sub>     <sub>12</sub>
8.  un     <sub>13</sub>     <sub>14</sub>
9.  un     <sub>15</sub>
10.  un     <sub>16</sub>



Le message-mystère est :



1 5 1 7 2      3 4      5 6 8 1 10 4 12 '  
13 14      11 1 9 2      11 1 13 12 4  
3 4 15      12 16 15 4 12 5 1 2 13 6 7 15 !









# Bonnes vacances!

Complète l'histoire illustrée.



Venez à  \_\_\_\_\_, en  \_\_\_\_\_,

en  \_\_\_\_\_ ou à  \_\_\_\_\_.

Montez à  \_\_\_\_\_, dormez dans une  \_\_\_\_\_  
sous les  \_\_\_\_\_.

Observez les  \_\_\_\_\_,  
les  \_\_\_\_\_ et les  \_\_\_\_\_!

N'oubliez pas votre

 \_\_\_\_\_ et vos  \_\_\_\_\_!

\* Un petit extra! Compose une histoire illustrée pour décrire tes vacances idéales!  
Bonne chance!



# Mots brouillés


Identifie les mots reliés au voyage.

1. meljluse



des \_\_\_\_\_

2. scièeiorr



une \_\_\_\_\_

3. iettltose




les \_\_\_\_\_

4. crhna



un \_\_\_\_\_

5. orrtaéop



un \_\_\_\_\_

6. derrtenaigaicnmp



un \_\_\_\_\_

7. rcaaanve



une \_\_\_\_\_

8. rtecaotlepsa




une \_\_\_\_\_

9. eisvla



une \_\_\_\_\_

10. ruegabe




une \_\_\_\_\_


\* Un petit extra! Fais tes propres mots brouillés et écris les réponses.





# Trouve les mots cachés dans la grille.


C	B	I	D	E	F	D	O	U	A	N	E	G	S	H	B	A	N
I	A	C	J	H	Ô	P	I	K	L	M	N	E	O	E	P	Q	R
S	C	R	T	U	P	I	L	O	T	E	R	V	G	X	A	D	C
È	F	O	T	G	È	H	P	Q	U	B	S	R	V	C	Î	L	A
T	È	I	N	E	Î	L	I	O	M	P	E	B	C	A	N	O	P
I	L	S	J	M	P	O	S	I	O	B	T	A	T	R	A	I	N
È	V	I	H	J	L	O	T	M	U	N	O	P	I	A	Q	P	R
R	S	È	D	O	U	B	S	A	F	A	R	I	È	V	C	I	D
E	F	R	G	H	R	I	J	T	I	M	B	K	R	A	M	L	N
O	B	E	N	A	S	L	L	V	A	H	O	P	E	N	B	L	A
I	H	Ô	P	I	T	J	O	K	Î	L	O	L	M	E	A	R	N
O	P	T	A	X	A	Q	U	G	R	S	E	T	U	T	V	A	Y
A	B	A	N	Q	U	E	C	F	E	D	G	J	I	L	O	N	P
Q	S	Z	R	T	A	V	A	C	A	R	T	P	B	D	F	C	G
H	Î	L	E	J	K	T	A	X	I	L	Ô	M	Z	O	P	H	N
R	Z	S	U	V	S	A	F	A	R	H	A	U	B	E	R	A	B


1. 


une \_\_\_\_\_
2. 


un \_\_\_\_\_
3. 


une \_\_\_\_\_
4. 


une \_\_\_\_\_
5. 


un \_\_\_\_\_
6. 


une \_\_\_\_\_
7. 


une \_\_\_\_\_
8. 


une \_\_\_\_\_
9. 


un \_\_\_\_\_
10. 

la \_\_\_\_\_
11. 

une \_\_\_\_\_
12. 

un \_\_\_\_\_
13. 

des \_\_\_\_\_
14. 


un \_\_\_\_\_
15. 

un \_\_\_\_\_



# Un acrostiche de voyage

Destination : pays de la francophonie



Crée ton propre acrostiche. Utilise un des mots suivants :

- bon voyage
- aéroport
- appareil-photo
- passport
- itinéraire

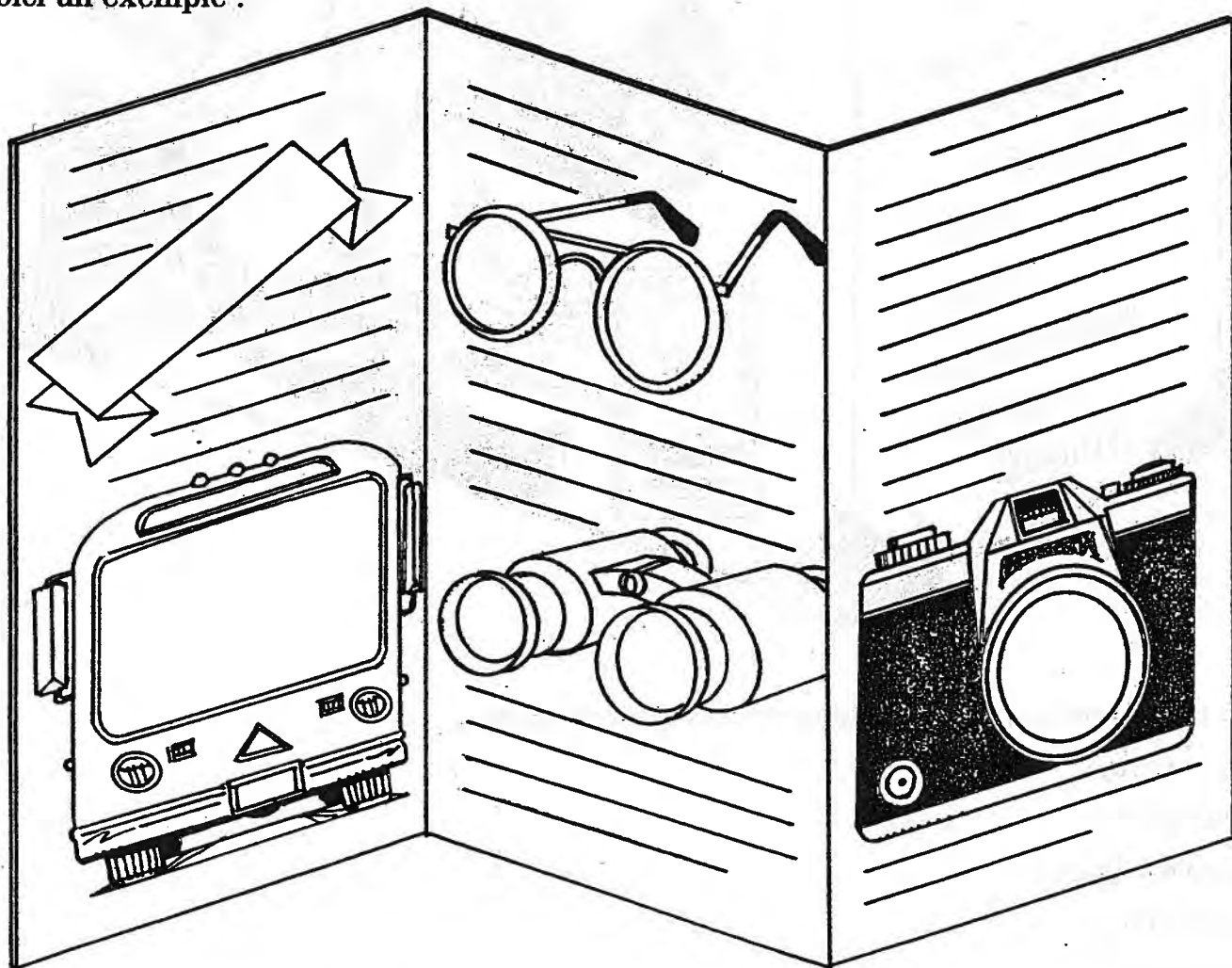


# Crée une brochure touristique!

Voici les étapes à suivre :



1. Choisis une destination.
2. Trouve ou prends des photos intéressantes (ou fais des dessins).
3. Choisis trois de ces catégories :
  - sites touristiques
  - attractions touristiques
  - restaurants et hôtels
  - loisirs et divertissements
  - histoire et culture
4. Inclus des renseignements pour chaque catégorie.

Voici un exemple :







## Crée une carte **Bon voyage!** en trois dimensions.



1. Choisis une destination et un moyen de transport.
2. Compose un petit message.
3. Fais un beau dessin.



Crée une carte 3D en papier  
en trois dimensions.



1. Découpez les formes en papier.  
2. Assemblez les formes en papier.  
3. Collez les formes en papier.




# Porte ouverte!



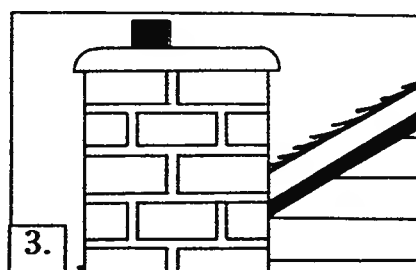
# Porte ouverte!



1. la terrasse



2. le balcon




3. la cheminée



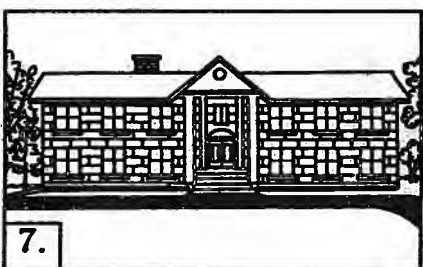
4. l'allée



5. le jardin



6. un appartement



7. un manoir




8. une caravane flottante




9. un chalet




10. une maison en rangée




11. la salle de bain




12. la chambre



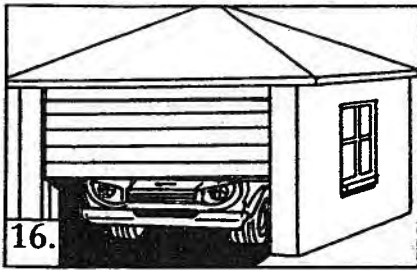
13. le salon



14. la salle à manger



15. la cuisine




16.

le garage



17.

le sous-sol




18.

la fenêtre




19.

la porte




20.

l'ascenseur




21.

la baignoire




22.

les toilettes




23.

la serviette




24.

la douche



25.

un lit




26.

l'oreiller




27.

une machine à laver



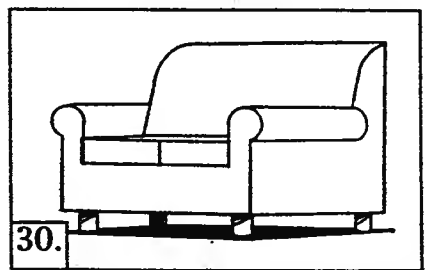
28.

la commode




29.

la lampe




30.

le sofa




31.

le fauteuil




32.

le tapis




33.

la table



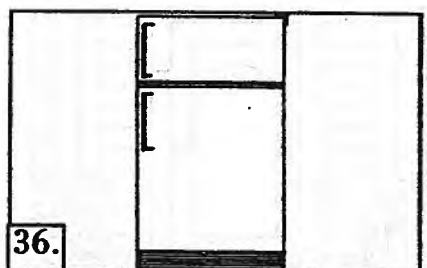
34.

la chaise




35.

le buffet




36.

le réfrigérateur




37.

le micro-ondes



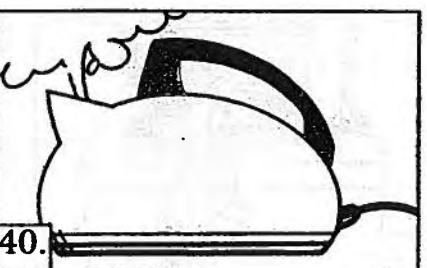
38.

la vaisselle




39.

le grille-pain




40.

la bouilloire




41.

la cuisinière



42.


le poêle



43.



44.





45.





# Trouve les mots cachés dans la grille.


M	A	I	V	O	R	E	T	T	E	C	A	J	R	E
X	I	S	B	A	L	C	O	N	H	W	G	X	É	S
T	H	C	E	O	T	X	B	N	M	P	Z	R	F	B
A	L	H	R	N	U	T	A	P	I	S	O	E	R	D
U	G	E	I	O	F	I	S	C	U	O	N	S	I	L
Y	I	M	C	W	-	Y	L	B	H	F	M	L	G	Q
E	S	I	C	D	I	O	G	L	I	A	X	D	É	U
G	P	N	M	O	J	E	N	A	O	T	L	N	R	I
D	A	É	T	U	M	K	I	D	Z	I	T	E	A	Y
Q	U	E	A	C	O	M	P	C	E	B	R	Z	T	L
I	B	A	L	H	I	S	O	F	R	S	A	E	E	R
F	A	U	T	E	U	I	L	D	T	N	J	F	U	V
M	W	C	A	S	L	N	P	X	E	R	Q	U	R	E
M	A	I	S	O	N	E	N	R	A	N	G	É	E	O


1. 


un \_\_\_\_\_
2. 


une \_\_\_\_\_
3. 


un \_\_\_\_\_
4. 


une \_\_\_\_\_
5. 


une \_\_\_\_\_
6. 


une \_\_\_\_\_
7. 

un \_\_\_\_\_
8. 

un \_\_\_\_\_
9. 

un \_\_\_\_\_
10. 


un \_\_\_\_\_
11. 

un \_\_\_\_\_
12. 

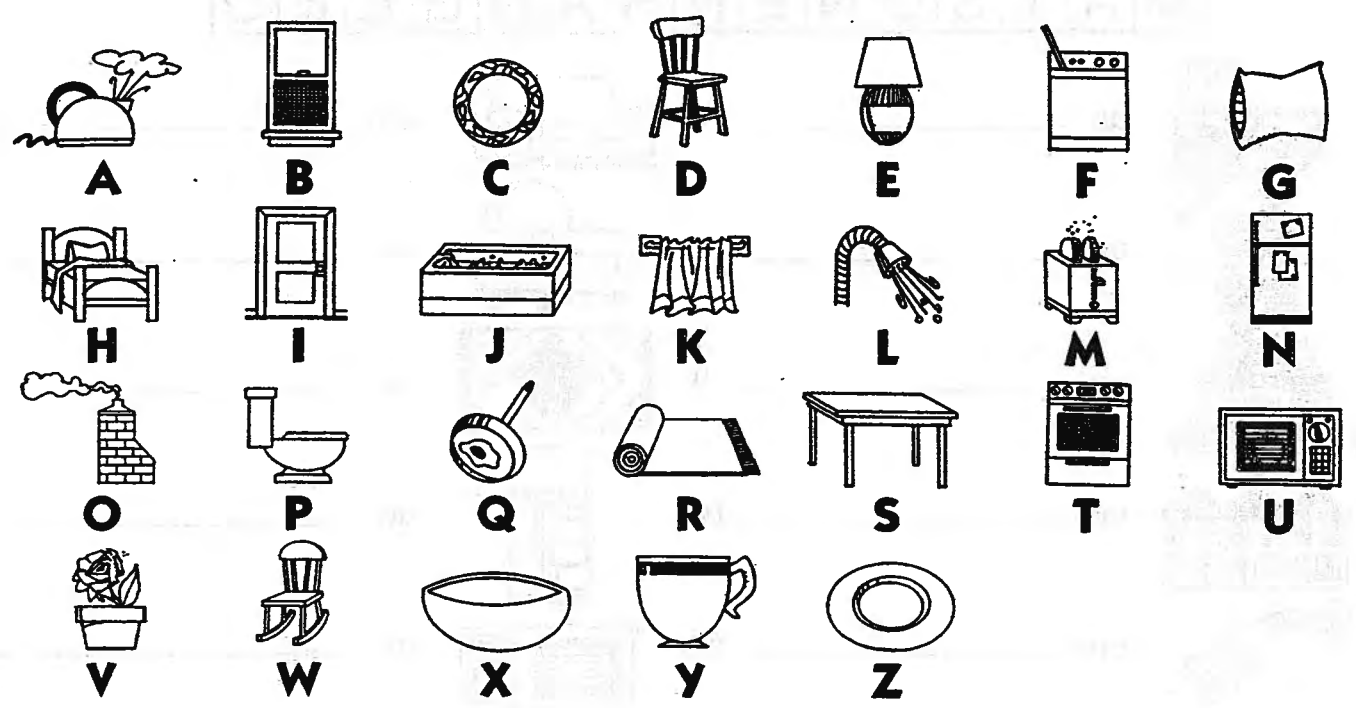
une \_\_\_\_\_



# Décode le message-mystère!



Le code:



**\* Un petit extra! Fais ton propre message-mystère!**





# Chacun son goût, on mange partout!

1. Voici Lynne  
Elle mange des sardines  
Dans la cuisine  
C'est un crime!



2. Voici Roger  
Il mange du maïs soufflé  
Dans la salle à manger  
Quelle idée!



3. Voici Stanislas  
Il mange de la glace  
Sur la terrasse  
C'est sensass!



4. Voici Laurent  
Il mange des piments  
Dans son appartement  
Oui, vraiment!

5. Voici Manon  
Elle mange des cornichons  
Sur le balcon  
Miam! C'est bon!



6. Voici Hervé  
Il mange du poulet flambé  
Dans son chalet  
Imaginez!



7. Voici Renoir  
Il mange des poires  
Devant le manoir  
Quelle histoire!




8. Voici Alain  
Il mange du pain  
Dans le jardin  
C'est la fin!







Bon appétit!









# Complète les mots croisés.



## ► HORIZONTALEMENT


1.  une \_\_\_\_\_
5.  un \_\_\_\_\_
6.  une \_\_\_\_\_
8.  un \_\_\_\_\_
10.  un \_\_\_\_\_
11.  une \_\_\_\_\_

## ▼ VERTICALEMENT

1.  un \_\_\_\_\_
2.  un \_\_\_\_\_
3.  une \_\_\_\_\_
4.  un \_\_\_\_\_
7.  un \_\_\_\_\_
9.  une \_\_\_\_\_

# Chasse au trésor!

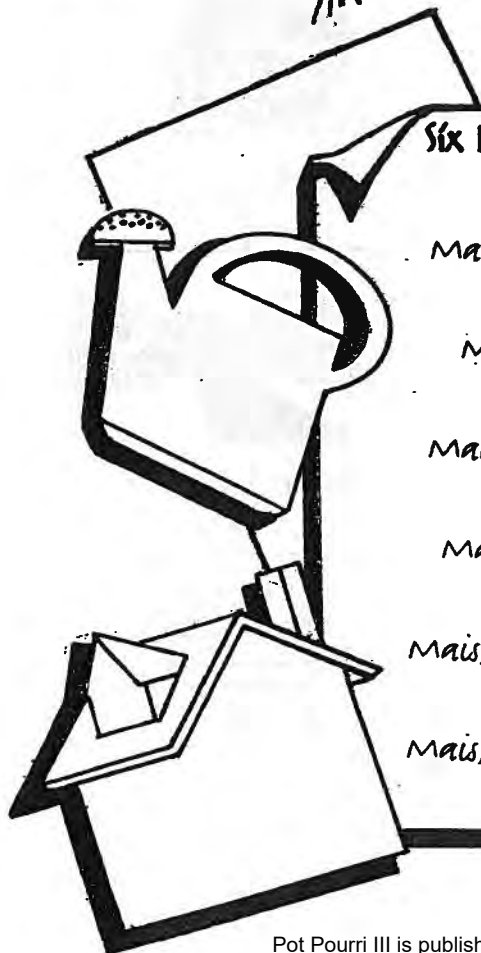

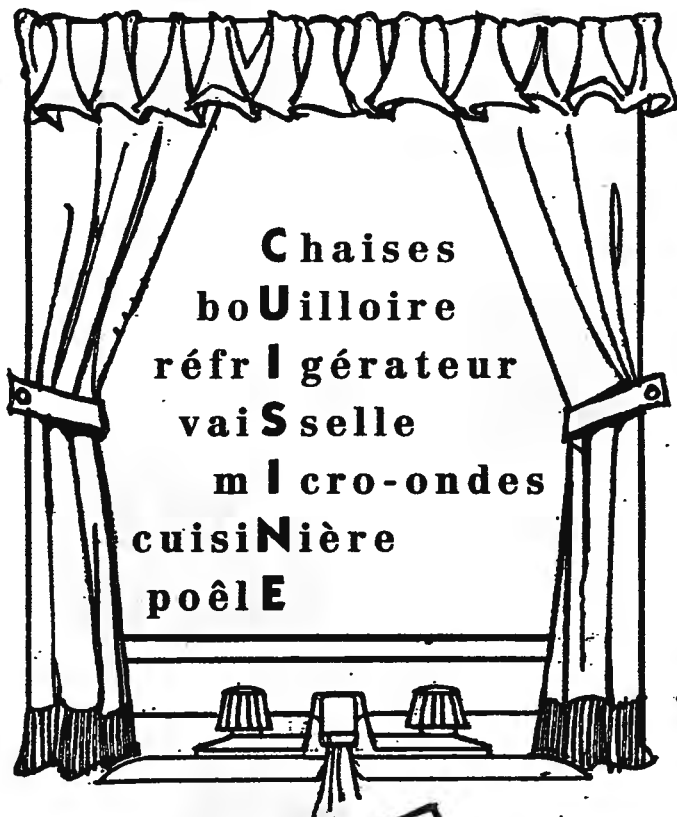
Écris les mots dans la boîte aux lettres.



1. Il y a un lit, une lampe et un oreiller. On y va pour dormir.
2. Il y a un lavabo, une douche et une baignoire. N'oublie pas ta serviette!
3. Il y a une auto, une bicyclette et une tondeuse. Ce n'est pas le sous-sol.
4. On y trouve un réfrigérateur, un micro-ondes et de la vaisselle.  
Est-ce que tu as faim?
5. Il y a un buffet, une table et des chaises. Le souper est servi!
6. On y trouve un tapis, un sofa et un fauteuil. C'est confortable!
7. C'est une sorte de maison. Elle flotte sur l'eau. Bon voyage!
8. C'est une maison rustique. Elle se trouve généralement près d'un cours d'eau  
ou en montagne. Bonnes vacances!
9. C'est une maison qui fait partie d'une rangée de maisons adjacentes.  
Ce n'est pas un appartement.
10. C'est une très grande maison. Il y a beaucoup de chambres. C'est chic!



## Pot-pourri de poésie



### Six bonnes excuses de l'adolescence

Fais tes devoirs!  
Mais, je n'ai pas de devoirs.


Mange ton dîner!  
Mais, je n'ai pas faim.

Lave la vaisselle!  
Mais, ce n'est pas mon tour.

Promène le chien!  
Mais, je n'ai pas le temps.

Range ta chambre!  
Mais, elle n'est pas en désordre.

Vas te coucher!  
Mais, je ne suis pas fatigué(e).






# La lettre magique

Écris les lettres dans le bon ordre pour trouver les mots.  
N'oublie pas la lettre «a»!




12. p l m e

\_\_\_\_\_



1. o b c l n

\_\_\_\_\_




11. t r p p t e e m n

\_\_\_\_\_



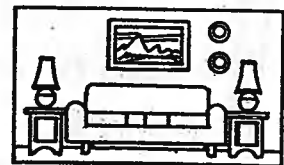
2. g g r e

\_\_\_\_\_



10. p t s i

\_\_\_\_\_



3. n l s o

\_\_\_\_\_



9. e e i v s s l l


\_\_\_\_\_

# A



4. h l t c e

\_\_\_\_\_



8. e g i i b n o r

\_\_\_\_\_



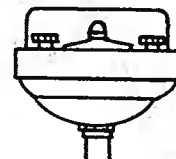
5. é l e l

\_\_\_\_\_



7. e b h c m r

\_\_\_\_\_



6. b l v o

\_\_\_\_\_

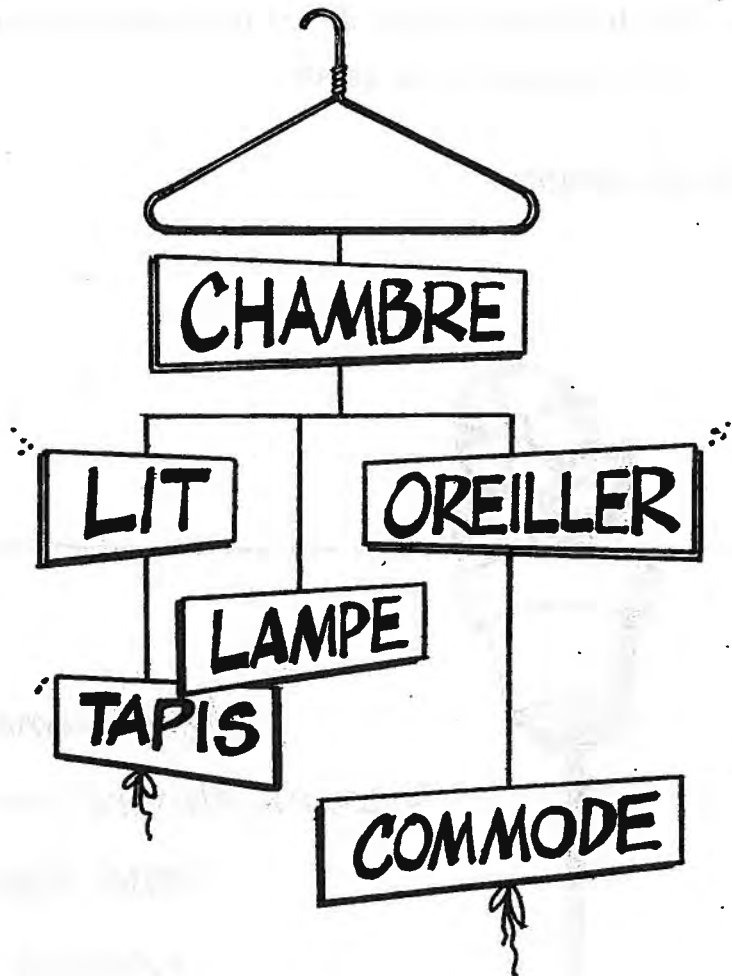
\* Un petit extra! Crée des mots cachés avec ces mots.





## Fais un mobile de mots associés!

Choisis un mot-clé et trouve les choses associées à ce mot. Étiquette ton mobile.  
Voici des exemples :







## Fabrique un aimant pour le réfrigérateur.

1. Procure-toi du carton, un aimant et de la colle.
2. Sur le carton, fais un dessin qui représente la maison. Découpe ton dessin.
3. Colle l'aimant à ton dessin.


Voici un exemple :





# Professions et décisions

# Professions et décisions



1. un ou une pilote



2. un infirmier ou une infirmière



3. un docteur ou une docteur



4. un chanteur ou une chanteuse



5. un acteur ou une actrice



6. un boulanger ou une boulangère




7. un vendeur ou une vendeuse



8. un annonceur ou une annonceuse




9. un pompier ou une pompière




10. un fermier ou une fermière




11. un ou une secrétaire



12. un ou une astronaute




13. un jardinier ou une jardinière



14. un plombier ou une plombière



15. un électricien ou une électricienne



16.

un ingénieur ou une ingénieure




17.

un ou une téléphoniste



18.

un politicien ou une politicienne



19.

un pêcheur ou une pêcheuse



20.

un facteur ou une facteuse



21.

un caissier ou une caissière



22.

un danseur ou une danseuse



23.

un ou une fleuriste



24.

un ou une dentiste



25.

un ou une journaliste



26.

un ou une bibliothécaire



27.

un ou une vétérinaire



28.

un ou une artiste



29.

un ou une astronome



30.

un avocat ou une avocate



31.

un coiffeur ou une coiffeuse



32.

un ou une chef



33.

un auteur ou une auteure



34.

un ouvrier ou une ouvrière




35.

un mécanicien ou une mécanicienne




36.

un ou une athlète




37.

un soldat ou une soldate




38.

un agent ou une agente de police



39.

un musicien ou une musicienne




40.

un professeur ou une professeure




41.


un ou une peintre




42.



43.



44.



45.

# Passions et professions!

Les tests, les tests, les tests  
Qui adore tous ces tests  
et les relit sans cesse?  
C'est Claudette. Elle est vétérinaire.

Les fleurs, les fleurs, les fleurs  
Qui adore toutes ces fleurs  
et les arrange pendant des heures?  
C'est mon frère. Il est acteur.

Les clous, les clous, les clous  
Qui adore tous ces clous  
et les fonce un peu partout?  
C'est Jean-Luc. Il est vendeur.

Les livres, les livres, les livres  
Qui adore tous ces livres  
et les lit dès qu'ils arrivent?  
C'est Lucie. Elle est ouvrière.





Les notes, les notes, les notes  
Qui adore toutes ces notes  
et la mélodie qui flotte?  
C'est Charlotte. Elle est astronaute.


Les mots, les mots, les mots  
Qui adore tous ces mots  
et les trouve si rigolo?  
C'est Rocco. Il est fermier.

Le pain, le pain, le pain  
Qui adore tout ce pain  
et le fait chaque matin?  
C'est Alain. Il est électricien.

Les chats, les chats, les chats  
Qui adore tous ces chats  
et les câline sur le sofa?  
C'est Erica. Elle est soldate.



Les mots  
Les mots Les mots  
Les mots Les mots





Trouve les mots cachés dans la grille.

S	J	O	U	S	V	A	P	I	L	O	T	E	R	V
E	M	O	A	E	P	U	M	L	B	A	K	E	C	E
M	É	K	U	C	E	T	I	S	C	U	I	T	O	N
U	C	C	T	R	I	P	C	O	Q	B	É	N	I	D
S	A	O	E	É	N	L	V	H	M	T	C	H	E	F
I	N	I	U	T	T	A	U	O	É	N	H	R	A	E
C	I	F	R	A	R	M	L	R	E	É	U	V	T	R
I	C	F	E	I	E	P	C	I	L	E	Z	S	H	M
E	I	E	P	R	H	E	C	H	S	G	I	A	L	I
F	E	U	É	E	S	I	T	N	Y	T	J	V	È	È
E	N	R	D	A	S	A	A	U	N	P	E	O	T	R
R	N	V	E	U	N	D	Q	E	S	É	Z	C	E	E
M	E	T	M	V	E	N	D	E	U	R	L	A	É	P



une \_\_\_\_\_



une \_\_\_\_\_



une \_\_\_\_\_



un \_\_\_\_\_



un \_\_\_\_\_



un \_\_\_\_\_



une \_\_\_\_\_



une \_\_\_\_\_



un \_\_\_\_\_



un \_\_\_\_\_



une \_\_\_\_\_



une \_\_\_\_\_



une \_\_\_\_\_



un \_\_\_\_\_



un \_\_\_\_\_




une \_\_\_\_\_

# Décode le message-mystère!



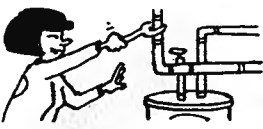











Le code:



\* Un petit extra! Crée ton propre message-mystère. Bonne chance!

# Mots brouillés

Identifie les professions.

1.  ÈLBMPRIOE \_\_\_\_\_
2.  ÉTLÉHNOPIETS \_\_\_\_\_
3.  STEINTED \_\_\_\_\_
4.  SOJLRUNATIE \_\_\_\_\_
5.  VCATOAE \_\_\_\_\_
6.  UIÉNIGNERE \_\_\_\_\_
7.  NVÉIÉTARERI \_\_\_\_\_
8.  AEUESSND \_\_\_\_\_
9.  EPINRTE \_\_\_\_\_
10.  LTHATÈE \_\_\_\_\_
11.  UUAETR \_\_\_\_\_
12.  AELORBUNGÈ \_\_\_\_\_

\* Un petit extra! Fais tes propres mots brouillés et identifie-les! Bonne chance!

# Crée des slogans!









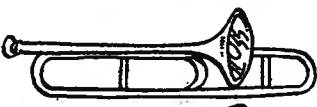






Voici quelques exemples :



**\*** Un petit extra! Crée des petites annonces pour ces slogans ou pour ton propre slogan. Bonne chance!

# Fais des associations!

Identifie les personnes qui exercent les professions associées aux objets suivants.

1.  un \_\_\_\_\_
2.  une \_\_\_\_\_
3.  un \_\_\_\_\_
4.  un \_\_\_\_\_
5.  une \_\_\_\_\_
6.  une \_\_\_\_\_
7.  un \_\_\_\_\_
8.  une \_\_\_\_\_
9.  une \_\_\_\_\_
10.  un \_\_\_\_\_
11.  un \_\_\_\_\_
12.  un \_\_\_\_\_
13.  un \_\_\_\_\_
14.  une \_\_\_\_\_
15.  une \_\_\_\_\_

**\* Un petit extra! Fais tes propres associations! Bonne chance!**

# Mots-mystères

Complète les familles de mots et trouve le message-mystère!

## LA CHOSE

## L'ACTION

## LA PERSONNE

1. le téléphone

téléphoner

une \_ \_ \_ \_ \_  
2 4

2. une vente

vendre

un \_ \_ \_ \_ \_  
10

3. une chanson

chanter

un \_ \_ \_ \_ \_  
1

4. une coiffure

coiffer

un \_ \_ \_ \_ \_  
3

5. la peinture

peindre

une \_ \_ \_ \_ \_  
8

6. la danse

danser

une \_ \_ \_ \_ \_  
5

7. le jardin

jardiner

un \_ \_ \_ \_ \_  
9 6

8. l'annonce


annoncer

un \_ \_ \_ \_ \_  
7

\_ \_ \_ \_ \_ B \_ \_ \_ \_ \_ !  
1 2 3 4 5 4 5 4 6 7 8 9 1 9 10 10 4 6 10 6

# Au travail!

Fais un mobile ayant pour thème une profession ou un métier.



\* Un petit extra! Étiquette ton mobile à l'aide d'un dictionnaire thématique.



**Voici un exemple :**

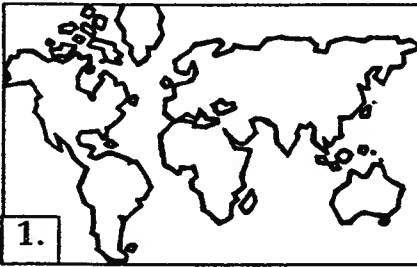




# Ciel et terre




# Ciel et terre



1.

un continent



2.

un océan



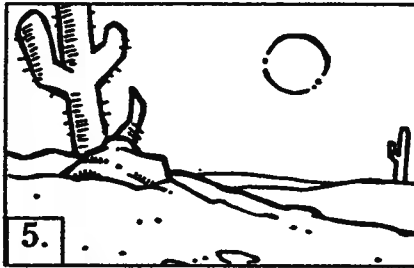
3.

une montagne




4.

un volcan



5.

un désert



6.

une île



7.

une plage




8.

une grotte



9.

une rivière



10.

une falaise



11.

des chutes



12.

un lac



13.

une forêt




14.

une comète




15.

un astéroïde




16. la lune




17. nord, sud, est, ouest



18. un atlas



19. une carte



20. des nuages



21. une étoile



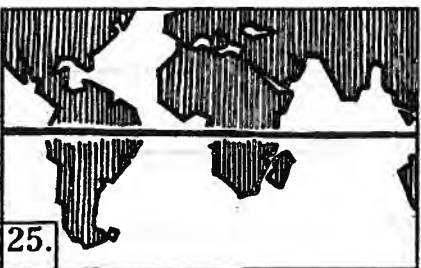
22. la neige



23. la pluie



24. un arc-en-ciel



25. l'équateur



26. le soleil




27. les planètes



28. un extra-terrestre



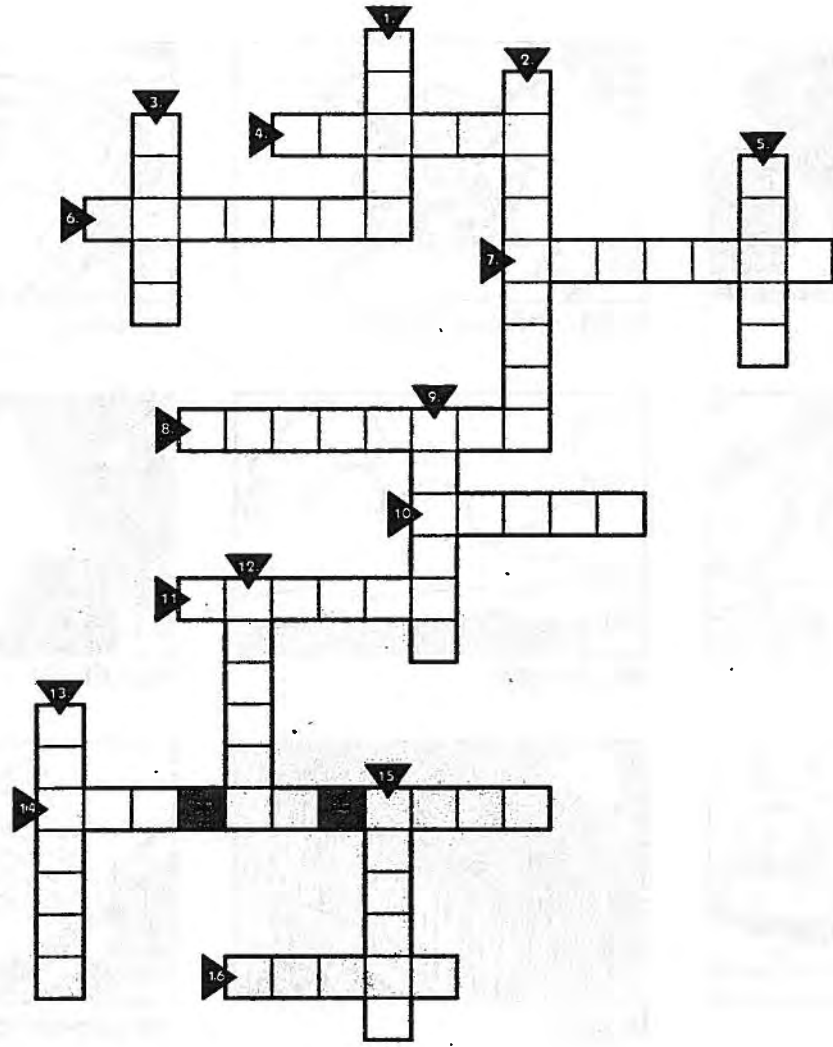
29. une fusée











30.











# Complète les mots croisés.



## ► HORIZONTALEMENT

- 4.  des \_\_\_\_\_
- 6.  une \_\_\_\_\_
- 7.  une \_\_\_\_\_
- 8.  une \_\_\_\_\_
- 10.  un \_\_\_\_\_
- 11.  un \_\_\_\_\_
- 14.  un \_\_\_\_\_
- 16.  une \_\_\_\_\_

## ▼ VERTICALEMENT

- 1.  la \_\_\_\_\_
- 2.  un \_\_\_\_\_
- 3.  une \_\_\_\_\_
- 5.  une \_\_\_\_\_
- 9.  une \_\_\_\_\_
- 12.  une \_\_\_\_\_
- 13.  une \_\_\_\_\_
- 15.  une \_\_\_\_\_



# Ça rime !

Trouve les mots qui riment avec...

1. miel \_\_\_\_\_
2. chaise \_\_\_\_\_
3. frère \_\_\_\_\_
4. flûte \_\_\_\_\_
5. soeur \_\_\_\_\_
6. cage \_\_\_\_\_
7. brune \_\_\_\_\_
8. fête \_\_\_\_\_
9. botte \_\_\_\_\_
10. ami \_\_\_\_\_
11. test \_\_\_\_\_
12. dans \_\_\_\_\_
13. classe \_\_\_\_\_
14. voile \_\_\_\_\_
15. tarte \_\_\_\_\_

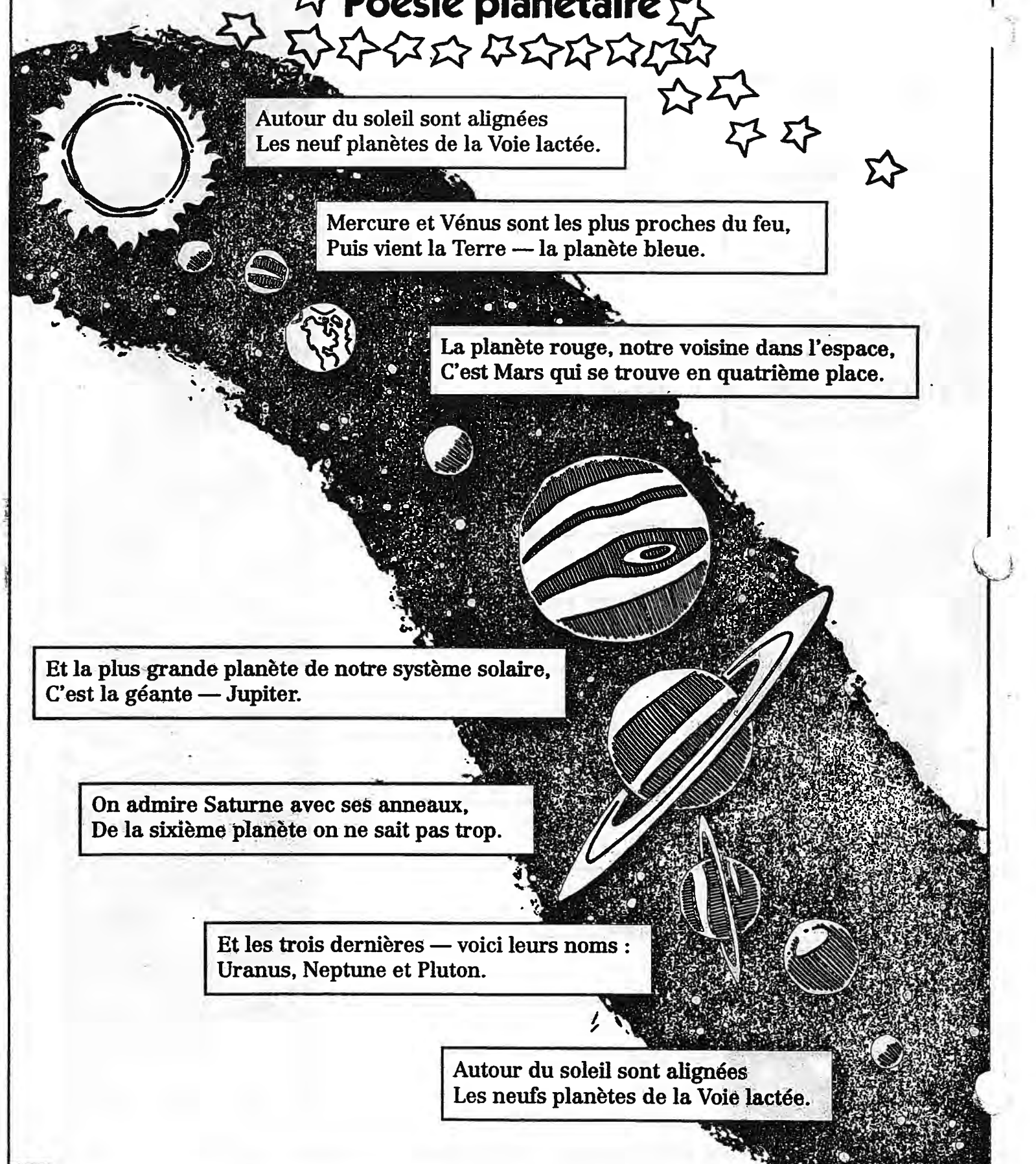
\* Un petit extra! Pense à d'autres mots qui riment avec ces mots.

Pot Pourri III is published by Pearson Canada and reproduced by permission from Pearson Canada

© COPP CLARK LTD. 1995



## ☆ Poésie planétaire ☆



Autour du soleil sont alignées  
Les neuf planètes de la Voie lactée.

Mercure et Vénus sont les plus proches du feu,  
Puis vient la Terre — la planète bleue.

La planète rouge, notre voisine dans l'espace,  
C'est Mars qui se trouve en quatrième place.

Et la plus grande planète de notre système solaire,  
C'est la géante — Jupiter.

On admire Saturne avec ses anneaux,  
De la sixième planète on ne sait pas trop.


Et les trois dernières — voici leurs noms :  
Uranus, Neptune et Pluton.

Autour du soleil sont alignées  
Les neufs planètes de la Voie lactée.





# Poésie céleste



Où vas-tu étoile filante  
Dans la nuit qui m'enchanté?  
Je voudrais m'envoler de la Terre  
Et suivre ta route dans l'univers.

Il était une jeune fille de l'Ouest  
Qui voulait voir le Nord, Sud et Est  
Pour y voyager  
Elle a pris une fusée  
Et a fait un voyage céleste!

# Associations!


1. **S** C'est pour planète. \_\_\_\_\_
2. **R** C'est pour Nil. une \_\_\_\_\_
3. **M** C'est pour Alpes. une \_\_\_\_\_
4. **L** C'est pour eau. un \_\_\_\_\_
5. **D** C'est pour sable. un \_\_\_\_\_
6. **N** C'est pour précipitation. la \_\_\_\_\_
7. **O** C'est pour Atlantique. un \_\_\_\_\_
8. **A** C'est pour cartes. un \_\_\_\_\_
9. **F** C'est pour arbres. une \_\_\_\_\_
10. **S** C'est pour lumière. le \_\_\_\_\_
11. **C** C'est pour Niagara. des \_\_\_\_\_
12. **E** C'est pour direction. l' \_\_\_\_\_
13. **É** C'est pour constellation. une \_\_\_\_\_
14. **Î** C'est pour Jamaïque. une \_\_\_\_\_
15. **F** C'est pour astronaute. une \_\_\_\_\_



\* Un petit extra! Crée des mots cachés avec ces mots. Bonne chance!



## Rendez-vous extraordinaire!



Près de la falaise

Des vagues de l'océan, du sable blanc, des coquillages uniques

Une serviette, de la crème solaire, un panier

Rendez-vous à la plage



Près de l'équateur

La forêt tropicale, une longue rivière, des chutes magnifiques

Un bateau, un toucan, la nature

Rendez-vous en Amérique du Sud




Près du pôle Sud

Des icebergs géants, des étendues de neige, des températures glaciales

Un parka, un manchot, une motoneige

Rendez-vous en Antarctique



Près de l'oasis

Des collines de sable, le soleil brûlant, les nuits froides

Une tente, un chameau, un caftan

Rendez-vous dans le désert africain



## Trouve les mots dans l'étoile filante.



1. \_\_\_\_\_
2. \_\_\_\_\_
3. \_\_\_\_\_
4. \_\_\_\_\_
5. \_\_\_\_\_
6. \_\_\_\_\_
7. \_\_\_\_\_
8. \_\_\_\_\_
9. \_\_\_\_\_
10. \_\_\_\_\_
11. \_\_\_\_\_
12. \_\_\_\_\_

13. \_\_\_\_\_
14. \_\_\_\_\_
15. \_\_\_\_\_
16. \_\_\_\_\_
17. \_\_\_\_\_
18. \_\_\_\_\_








## E.T. (l'extra-terrestre)

Dessine un extra-terrestre d'une autre planète, par exemple, un Saturnien ou un Vénusien. Compose une description de ton extra-terrestre.

Voici un exemple :

Voici Pierrot le Plutonien.  
Il est petit et poli.  
Sa peau est pourpre.  
Il a plusieurs pattes.



# Sauve la Terre!

Fais une affiche célébrant la protection de l'environnement. Utilise des objets recyclés, par exemple, un rouleau en carton, des cannettes, du papier d'emballage, un journal, du tissu, etc.

N'oublie pas de composer un slogan.

Voici un exemple :





# Source is Target

Has one shifted? The answer is probably in your classroom. When you teach, you are not only a teacher, but also a target. The answer is yes, and it is a very real one.


It is a fact of life that we are all targets.

What is the answer?






# Loisirs et passe-temps






## Loisirs et passe-temps



1. la plage




2. le parc



3. le cinéma



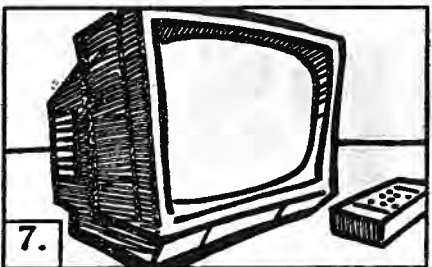
4. la bibliothèque




5. le chalet



6. la piscine




7. la télévision




8. la radio




9. des patins à roues alignées



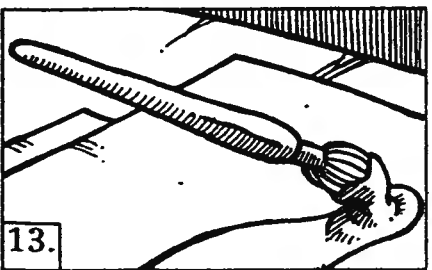
10. un casque protecteur



11. des genouillères



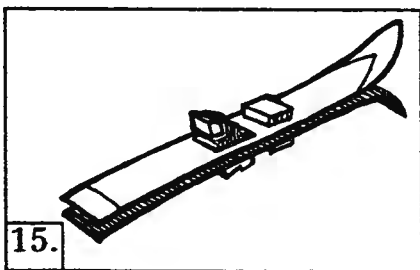
12. un vélo




13. un pinceau



14. des lunettes de soleil




15. des skis



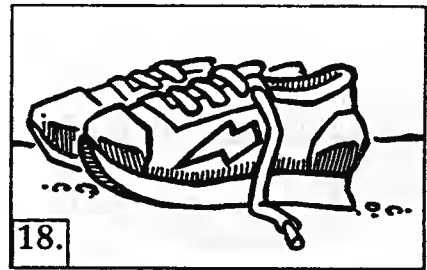
16.

des patins




17.

un maillot




18.

des chaussures de sport



19.

un sac de sport



20.

un baladeur



21.

des bandes dessinées



22.

un magazine




23.

un disque compact




24.

la crème solaire




25.

un ordinateur




26.

une guitare



27.

un piano



28.

un jeu électronique




29.

des livres



30.


des vidéos




31.  
le stade



32.  
le jeu d'échecs



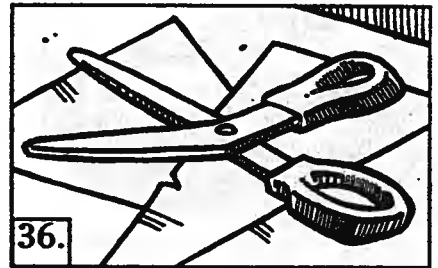
33.  
des cartes



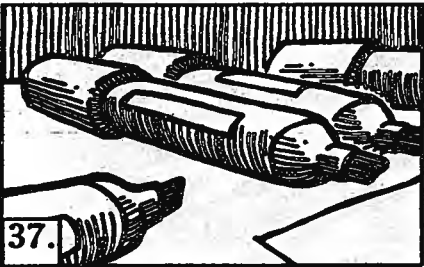
34.  
les jeux d'arcade



35.  
de la peinture




36.  
des ciseaux



37.  
des marqueurs



38.  
un centre communautaire




39.  
un gymnase




40.  
une leçon de musique



41.  
un concert




42.



43.



44.



45.






# Trouve les mots!



PARCINÉMAILLOTÉLÉCHE  
SPORTARCADESKIDÉ

LUNETTESOLEILESACOURSOLAIRE  
GARDERADIO

- 1. \_\_\_\_\_
- 2. \_\_\_\_\_
- 3. \_\_\_\_\_
- 4. \_\_\_\_\_
- 5. \_\_\_\_\_
- 6. \_\_\_\_\_
- 7. \_\_\_\_\_
- 8. \_\_\_\_\_
- 9. \_\_\_\_\_

- 10. \_\_\_\_\_
- 11. \_\_\_\_\_
- 12. \_\_\_\_\_
- 13. \_\_\_\_\_
- 14. \_\_\_\_\_
- 15. \_\_\_\_\_
-  \_\_\_\_\_
-  \_\_\_\_\_
-  \_\_\_\_\_

**\*** Un petit extra! Fais des mots cachés avec les mots que tu as trouvés!





## Un pot-pourri de poésie

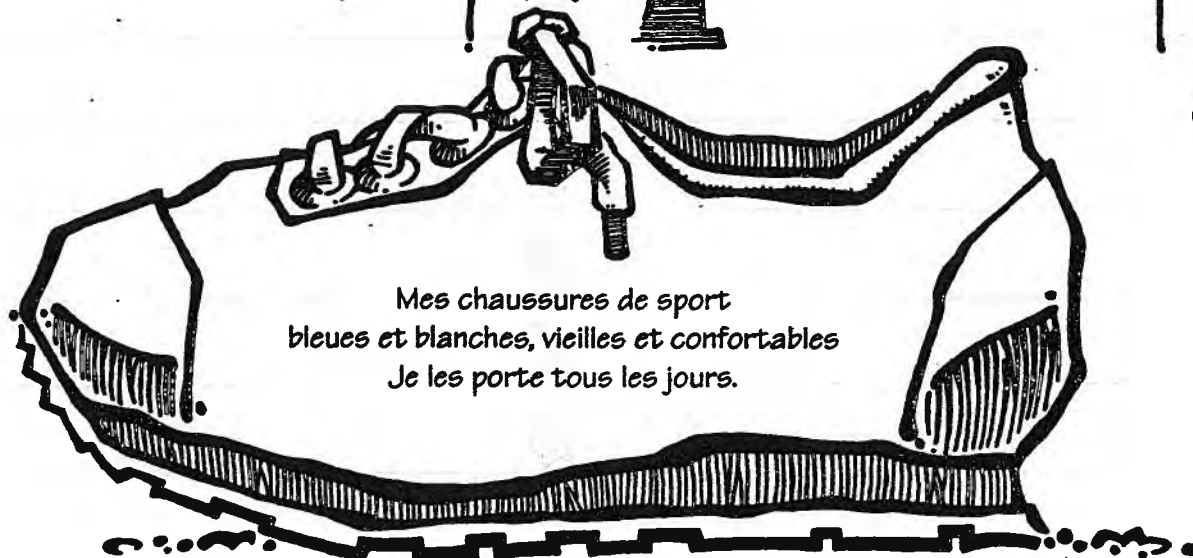
**VENDREDI**

**SAMEDI**

**7**

On fait la grasse matinée  
On joue au base-ball  
On mange du maïs éclaté  
On va au cinéma  
On parle au téléphone  
On regarde la télévision jusqu'à minuit  
Vive les fins de semaine!

**14**





Mes chaussures de sport  
bleues et blanches, vieilles et confortables  
Je les porte tous les jours.






# Trouve les mots associés aux passe-temps et encercle-les.




verre patins fermier souvlaki  
livre fleuriste cinéma tapis  
dentiste olympique étoile cactus  
fourchette baignoire maillot  
peinture genouillères piano  
pain parc vidéo bol télévision  
bagel disque compact mars  
magazine comète  
skis grotte pâté impérial  
cartes plage bandes dessinées  
radio



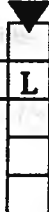
Trouve les mots représentés par les illustrations.



1. PISCINE



3. CRÈME SOLAIRE




2. LIVRES



4. DISQUE COMPACT




5. SAC DE SPORT



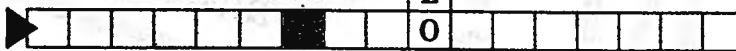
6. PINCEAUX



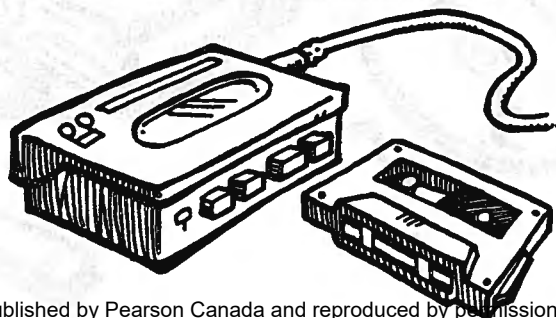
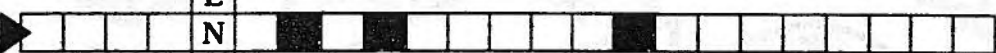
7. TÉLÉ



8. VÉLO



9. GENOUILLÈRE



10. CASSETTE



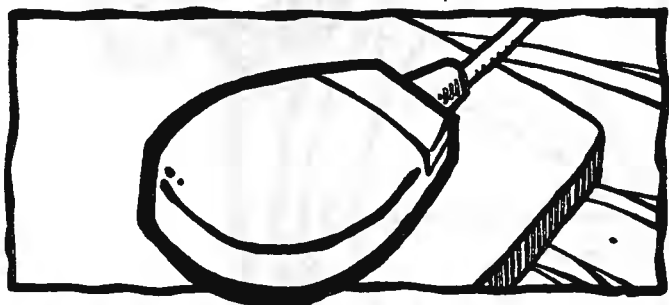


## Amuse-toi bien!



Loisirs, passe-temps et activités  
Comment veux-tu passer la journée?

Est-ce que tu aimes **les sports**?  
Le soccer, le volley-ball ou le tennis  
La nage à la plage ou à la piscine?  
Amuse-toi bien!




Est-ce que tu aimes *la technologie*?  
Les ordinateurs ou les jeux d'arcade  
Les jeux électroniques ou les vidéos?  
Amuse-toi bien!




Loisirs, passe-temps et activités  
Comment veux-tu passer la journée?

Est-ce que tu aimes **la musique**?  
Les disques compacts ou les cassettes  
Le piano, la guitare ou la batterie?  
Amuse-toi bien!



Est-ce que tu aimes **la lecture**?  
Les livres ou les bandes dessinées  
Les magazines ou le journal?  
Amuse-toi bien!



Loisirs, passe-temps et activités  
Comment veux-tu passer la journée?

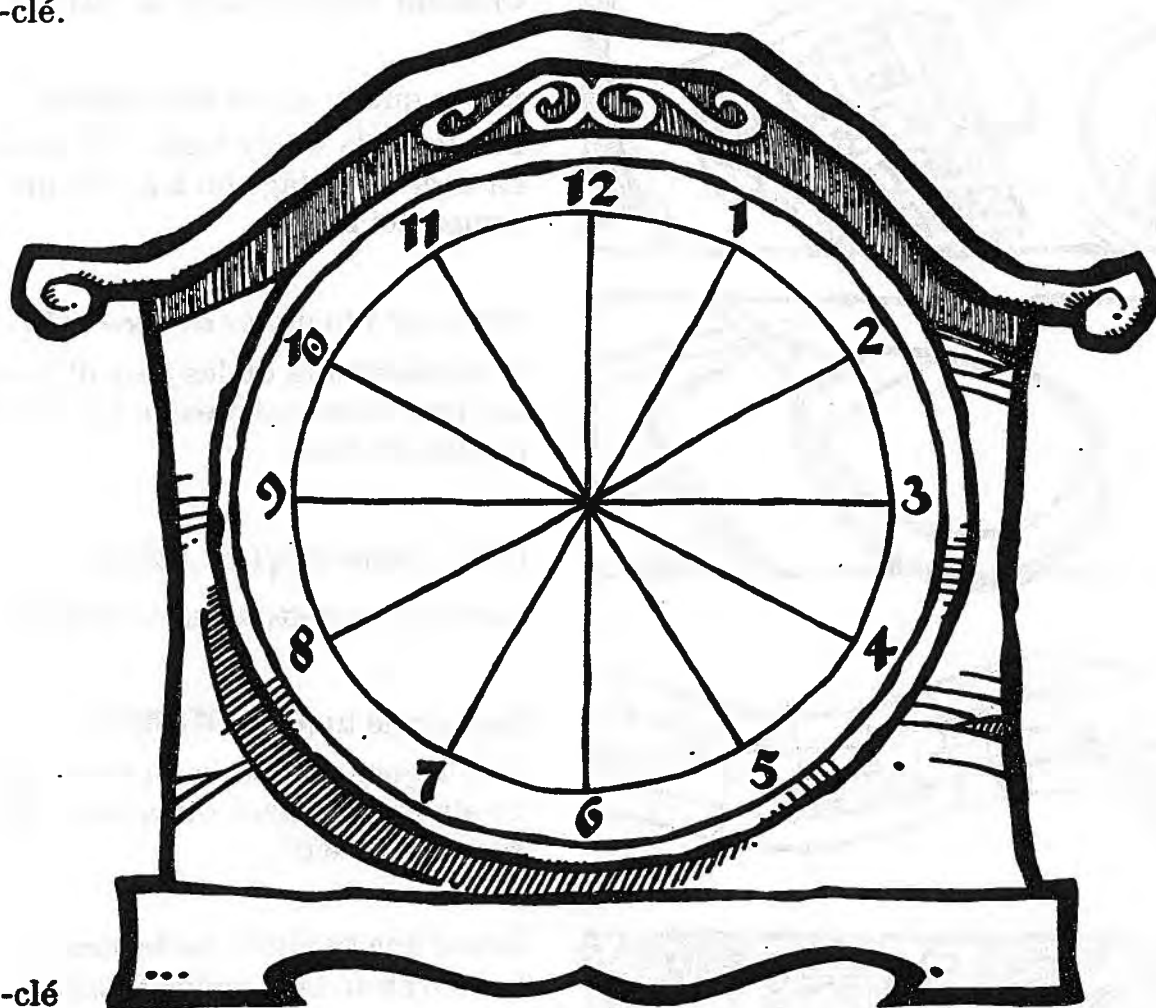
Est-ce que tu aimes **le dessin**?  
La peinture ou les pinceaux  
Les collages et les ciseaux?  
Amuse-toi bien!

Loisirs, passe-temps et activités  
Pense à d'autres possibilités!



## L'horloge des passe-temps

Colorie le nombre d'heures pendant la semaine que tu consacres aux passe-temps. Suis la légende-clé.



La légende-clé

les beaux arts = bleu

la lecture = orange

les sports = vert

la musique = jaune

la technologie = rouge

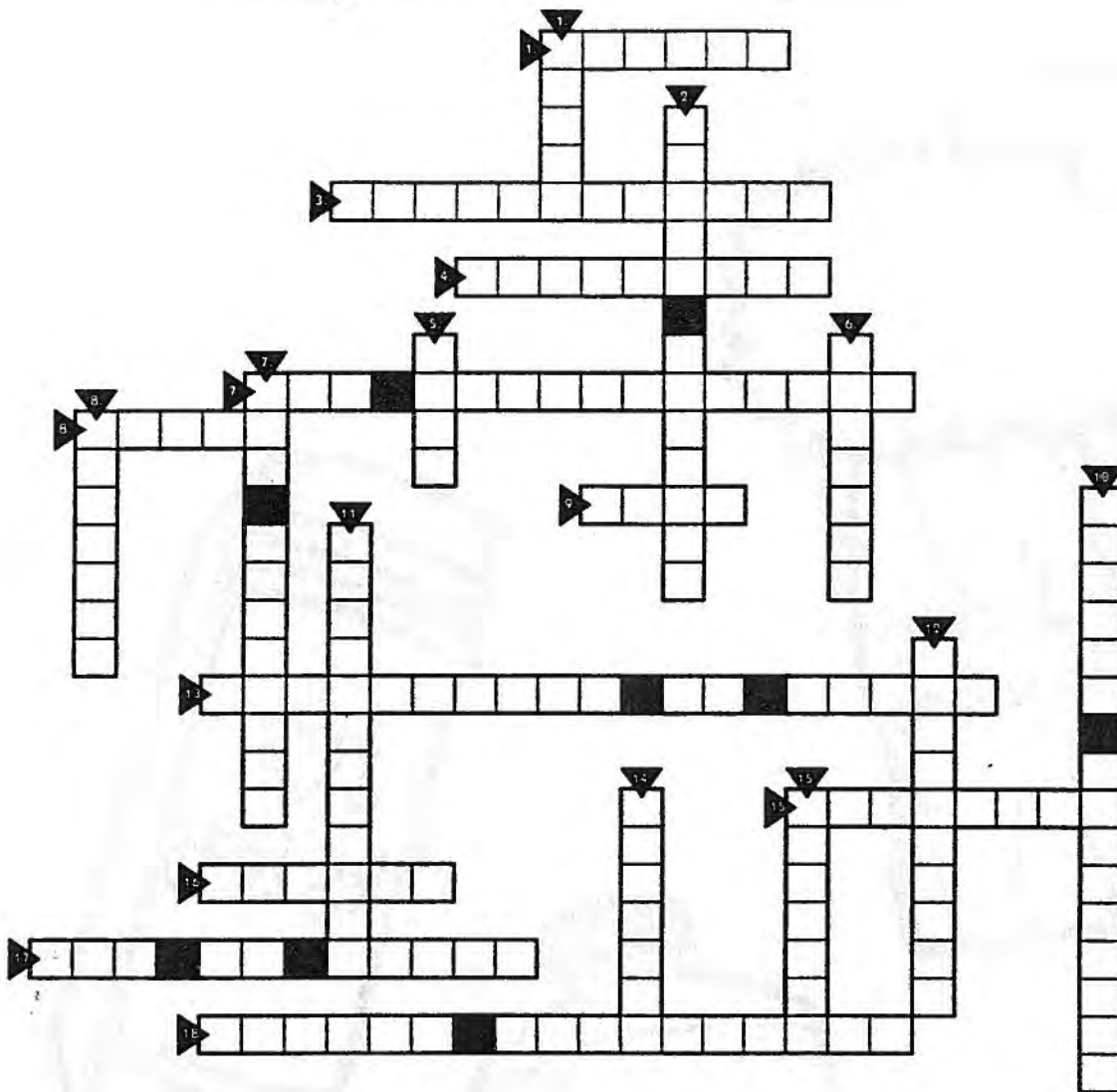
les jeux = violet

autre passe-temps = brun

**\*** Un petit extra! Trouve les passe-temps les plus populaires dans la classe.



# Complète les mots croisés.



## ► HORIZONTALEMENT

- |     |  |             |     |  |           |
|-----|--|-------------|-----|--|-----------|
| 1.  |  | des _____   | 1.  |  | un _____  |
| 3.  |  | une _____   | 2.  |  | la _____  |
| 4.  |  | des _____   | 5.  |  | un _____  |
| 7.  |  | un _____    | 6.  |  | une _____ |
| 8.  |  | une _____   | 7.  |  | un _____  |
| 9.  |  | des _____   | 8.  |  | un _____  |
| 13. |  | des _____   | 10. |  | des _____ |
| 15. |  | de la _____ | 11. |  | des _____ |
| 16. |  | des _____   | 12. |  | un _____  |
| 17. |  | un _____    | 14. |  | un _____  |
| 18. |  | un _____    | 15. |  | une _____ |

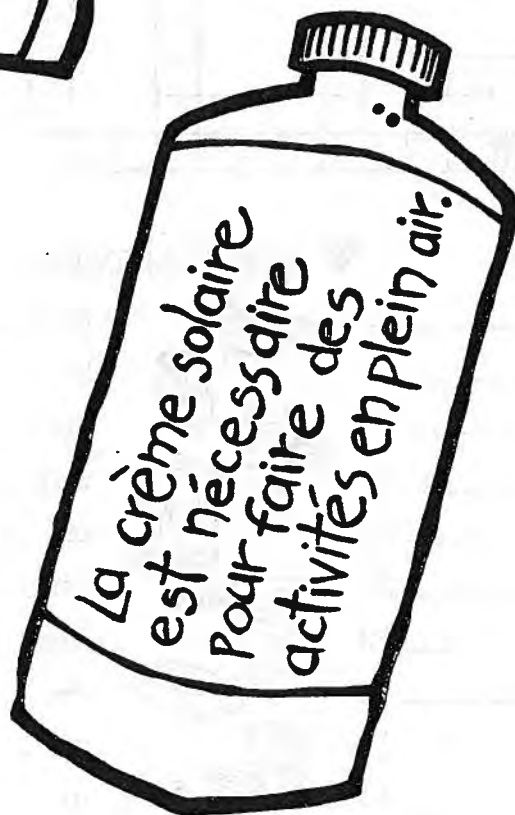
## ▼ VERTICALEMENT

- |     |  |           |
|-----|--|-----------|
| 1.  |  | un _____  |
| 2.  |  | la _____  |
| 5.  |  | un _____  |
| 6.  |  | une _____ |
| 7.  |  | un _____  |
| 8.  |  | un _____  |
| 10. |  | des _____ |
| 11. |  | des _____ |
| 12. |  | un _____  |
| 14. |  | un _____  |
| 15. |  | une _____ |



## Crée un signet de livre original.

Voici des exemples :



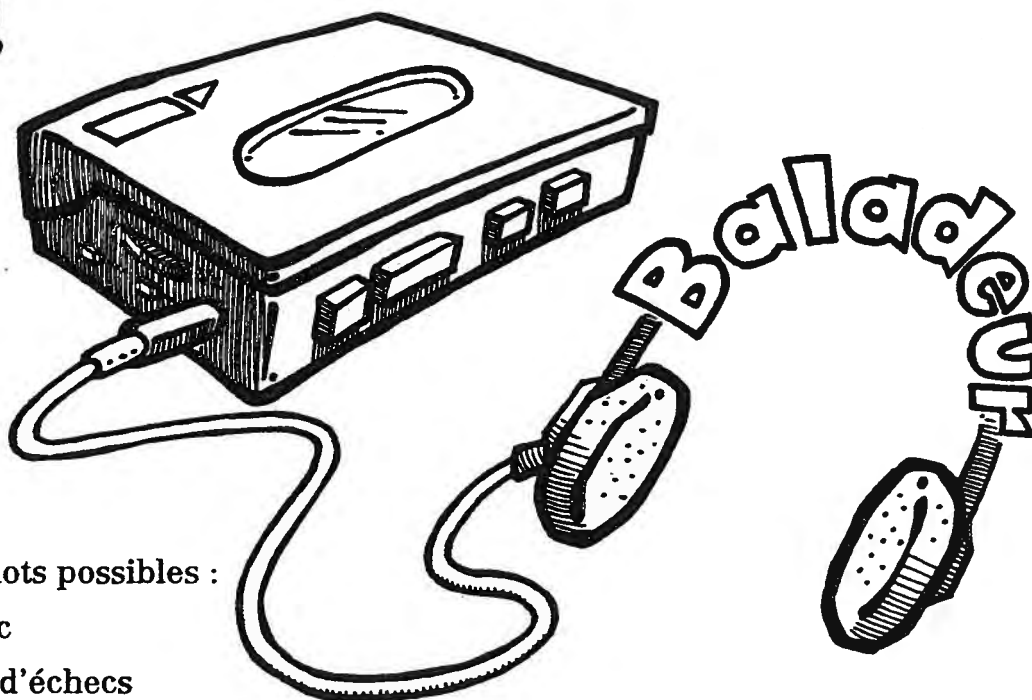





## Des mots illustrés

Fais des mots illustrés.

Voici des exemples :



Voici des mots possibles :

- un parc
- un jeu d'échecs
- un ordinateur
- un chalet



# Des mots illustrés

Les mots illustrés

Les mots illustrés




Les mots illustrés

Les mots illustrés

Les mots illustrés

Les mots illustrés

Les mots illustrés



# Les Médias



# Les Médias



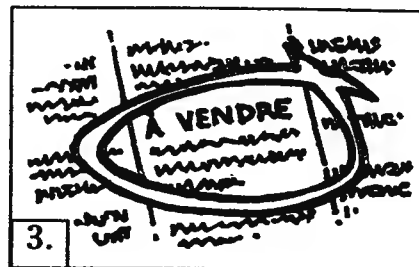
1.

une vedette




2.

une affiche



3.

la publicité




4.

les billets




5.

un téléguide



6.

une télé




7.

un studio




8.

une caméra



9.

une télécommande



10.

un panneau publicitaire



11.

une banderole



12.

un macaron



13.

une brochure




14.

une émission comique




15.

les nouvelles



16.

une émission western



17.

la météo



18.

les sports



19.

un dessin animé



20.

un documentaire



21.

un reporter



22.

un cinéma



23.

un téléroman




24.

un annonceur ou une annonceuse



25.

un film



26.

un journal



27.

un magazine



28.

une radio




29.

une émission musicale



30.

un théâtre



# La lettre-clé

Écris les lettres dans le bon ordre. N'oublie pas la lettre «o»!

1. i r d a



2. c a m r n a

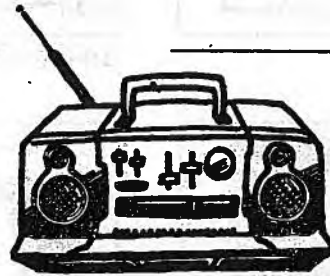


10. r d a b n e l e

3. n u j r l a




9. p s s r t



4. u h b c e r r



8. e r r p t r e



5. u e n n n a c r



7. é é l r t m n a



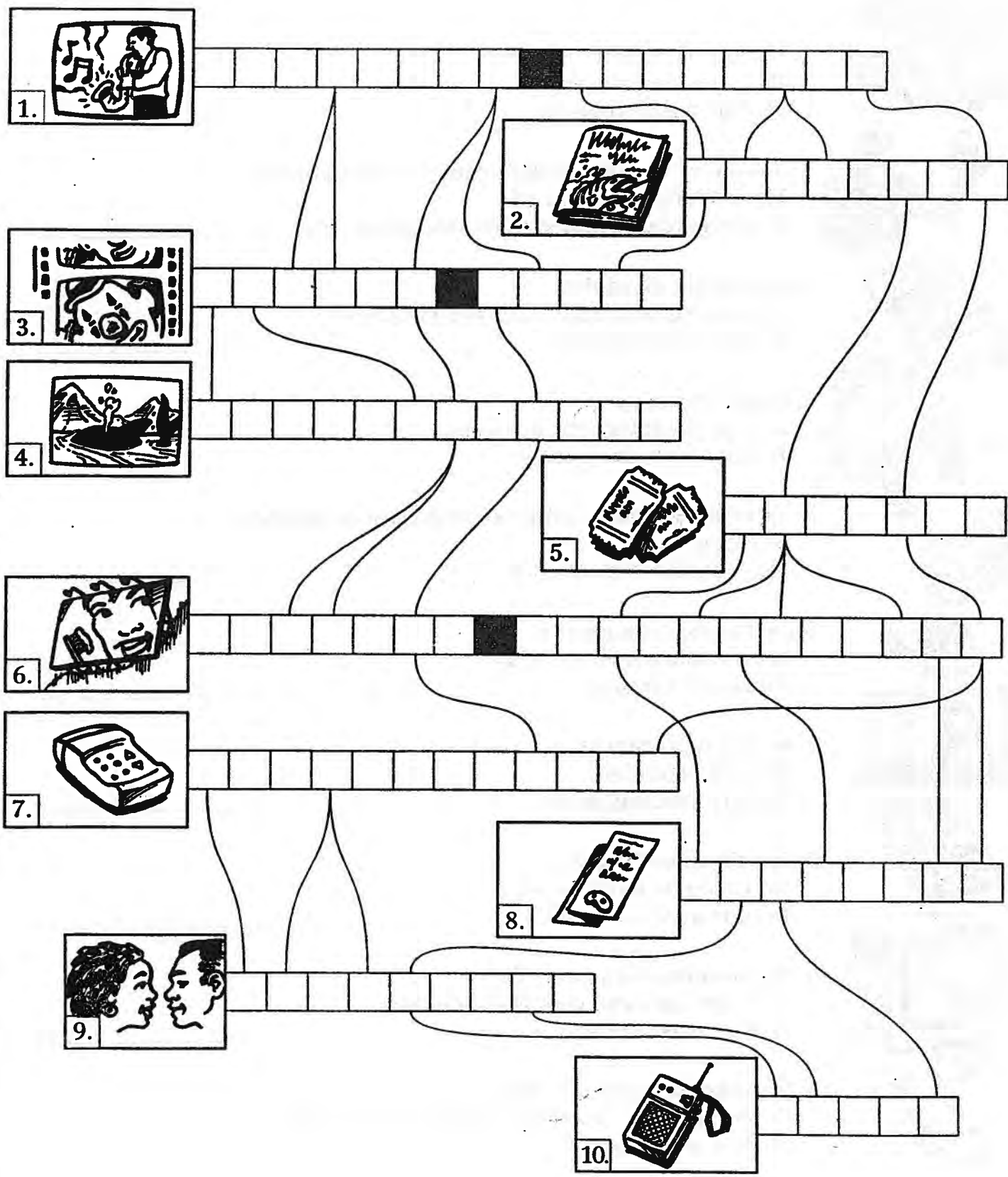
6. t s d i u

\* Un petit extra! Fais des mots cachés pour ces mots.



# Les médias!

Complète le schéma.







## Devine, devine!



1. Ma première lettre est «R».  
Tu m'écoutes souvent.  
Je rime avec «auto».

\_\_\_\_\_



2. Seuls mes accents me distinguent du mot anglais.  
Ma première lettre est «T».  
Tu y regardes des spectacles, des ballets, etc.

\_\_\_\_\_



3. Je suis fait de papier.  
Je contiens des manchettes et des articles.  
Je rime avec «animal».

\_\_\_\_\_



4. Je suis fameuse.  
Je joue des rôles dans des films.  
Je rime avec «trompette».

\_\_\_\_\_



5. Tu m'achètes pour entrer au cinéma et au théâtre.  
Je suis petit.  
Ma première lettre est «B».

\_\_\_\_\_



6. Je suis rond, en général.  
Ma première lettre est «M».  
J'aime les slogans!

\_\_\_\_\_




7. Je suis un bâtiment.  
Tu y vois des films.  
Je rime avec «pyjama».

\_\_\_\_\_



8. Je suis un petit livret.  
Ma première lettre est «T».  
Je rime avec «arachide».

\_\_\_\_\_




9. Ma première lettre est «T».  
Je te présente une variété d'émissions.  
Je rime avec «été».

\_\_\_\_\_




10. Ma première lettre est «M».  
Je réponds à la question : «Quel temps fait-il?»  
Je rime avec «stéréo».








\_\_\_\_\_









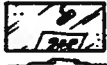

# Complète les mots croisés.



## ► HORIZONTALEMENT

- 2.  un \_\_\_\_\_
- 4.  la \_\_\_\_\_
- 5.  une \_\_\_\_\_
- 8.  un \_\_\_\_\_
- 9.  un \_\_\_\_\_
- 12.  des \_\_\_\_\_
- 14.  la \_\_\_\_\_

## ▼ VERTICALEMENT

- 1.  la \_\_\_\_\_
- 3.  une \_\_\_\_\_
- 4.  un \_\_\_\_\_
- 6.  les \_\_\_\_\_
- 7.  une \_\_\_\_\_
- 10.  une \_\_\_\_\_
- 11.  un \_\_\_\_\_
- 13.  une \_\_\_\_\_




# La légende de Contrasto



La légende de Contrasto est un western passionnant! Ne manquez pas la fin — elle vous réserve une surprise! Samedi soir à 20 h.



Shérif! Shérif! Qu'est-ce qui se passe? Mon hôtel — c'est un désastre! Il était petit et charmant. Maintenant il est grand et moderne!




Hmm... Ah ouï! Le seul criminel capable de commettre un tel acte, c'est Contrastoll!



Shérif Mac! Venez vite! C'est mon cheval! Il était jeune, mais maintenant il est vieux! Très bizarre!



Il n'y a qu'un seul criminel capable de faire tout cela... Contrastoll!!!

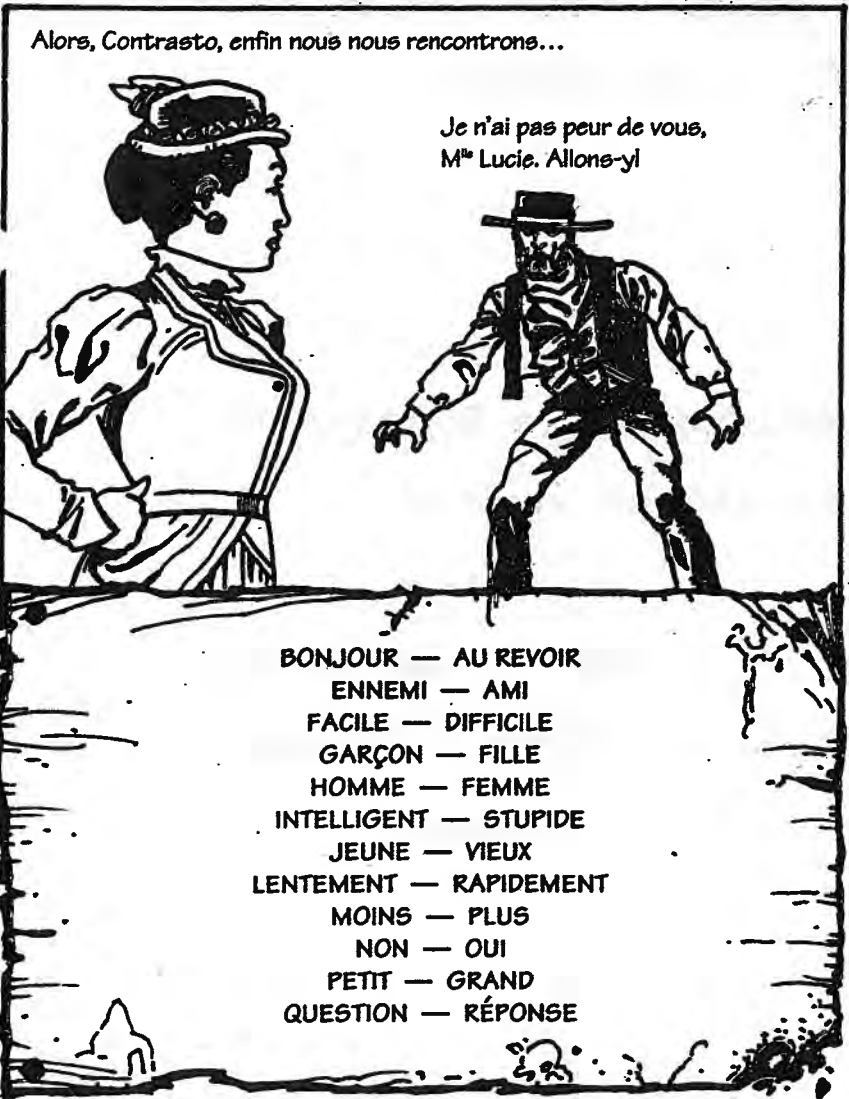


Shérif MacI Shérif MacI  
Regardez! Le soleil se couche à  
l'Est aujourd'hui!

Sans aucun doute, c'est...

Contrastolll Ça y est! Il faut  
prendre des mesures contre ce  
desperadol Je vais télégraphier  
à M<sup>me</sup> Lucie Lexique!

Duel à  
midi  
Mlle.  
Lucie  
contre  
Contrasto



Alors, Contrasto, enfin nous nous rencontrons...

Je n'ai pas peur de vous,  
M<sup>me</sup> Lucie. Allons-y!

- BONJOUR — AU REVOIR
- ENNEMI — AMI
- FACILE — DIFFICILE
- GARÇON — FILLE
- HOMME — FEMME
- INTELLIGENT — STUPIDE
- JEUNE — VIEUX
- LENTEMENT — RAPIDEMENT
- MOINS — PLUS
- NON — OUI
- PETIT — GRAND
- QUESTION — RÉPONSE



Oh, non! La... La... mort!

...La vie!

La semaine prochaine... regardez le prochain épisode : *Cactus, théâtre du crime.*



## Le code des contraires

Identifie les antonymes pour décoder le message.

Au revoir, mademoiselle Lexique.

Nous n' avons pas besoin de vous à  
Cactus. Contrasto n' est pas ici.

Il est notre ami ! Tout le monde est  
calme. La paix règne à Cactus.

Venez lentement ! Au revoir.

Votre ennemi,

Shérif Mac

\_\_\_\_\_, mademoiselle Lexique.

Nous \_\_\_\_\_ besoin de vous à  
Cactus. Contrasto \_\_\_\_\_ ici.


Il est notre \_\_\_\_\_ ! Tout le monde est  
\_\_\_\_\_. \_\_\_\_\_ règne à Cactus.

Venez \_\_\_\_\_ ! Au revoir.

Votre \_\_\_\_\_,

Shérif Mac





## Fais un média-cube!

Construis un cube en carton.

Voici un modèle :



Sur chaque côté, écris une phrase au sujet des catégories suivantes :

- ton film préféré,
- ton émission comique préférée,
- ton magazine préféré,
- ta vedette favorite,
- ton téléroman préféré,
- ton annonceur favori ou ton annonceure favorite.





# Vive la publicité!

Crée un panneau publicitaire pour un produit.

Voici des exemples :

Ranch du Lasso  
Venez vous délasser  
au ranch du Lasso!



Fantôme  
Le parfum qui vous hante.

